

Grupo **Correa**

Presentación de Resultados

1^{er} Semestre del Ejercicio 2023



Burgos, 31 de Agosto 2023

Sumario

01. Grupo Correo: Resultados consolidados del Primer Semestre del Ejercicio 2023

02. Evolución de las principales magnitudes financieras

03. Pedidos: Captación y Cartera

04. Resultados individuales

05. Evolución de la acción

06. Hechos relevantes del Primer Semestre del Ejercicio 2023

Anexos: Estados Financieros Individuales y Consolidados

Resultados Consolidados

1^{er} Semestre 2023

Ingresos Ordinarios Consolidados:

50,3 millones de euros

(+11% sobre el 1^{er} semestre 2022)

EBITDA Consolidado

6,4 millones de euros

(+47% sobre el 1^{er} semestre 2022)

Beneficio Antes de Impuestos Consolidado

5,6 millones de euros

(+58% sobre el 1^{er} semestre 2022)

Cartera de Pedidos

Consolidada

105,5 millones euros

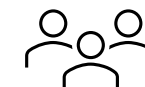
(+41% sobre el 1^{er} semestre 2022)

Beneficio Neto

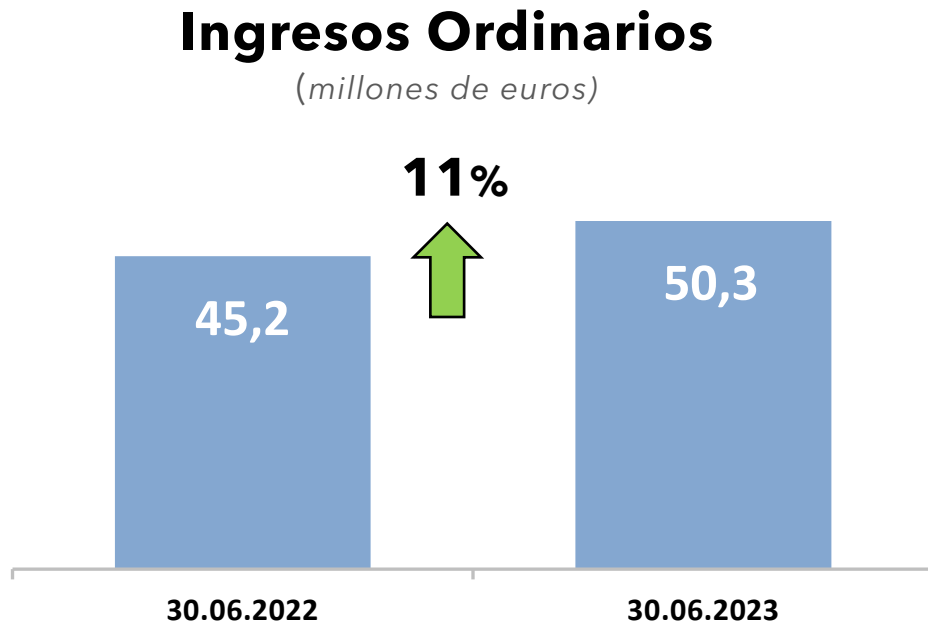
4,3 millones de euros

(+54% sobre el 1^{er} semestre 2022)

427
personas



Los Ingresos Ordinarios del Grupo Correia han alcanzado, en el primer semestre del Ejercicio 2023, los 50,3 millones de euros, lo que supone un aumento del 11% con respecto al mismo periodo del año anterior.

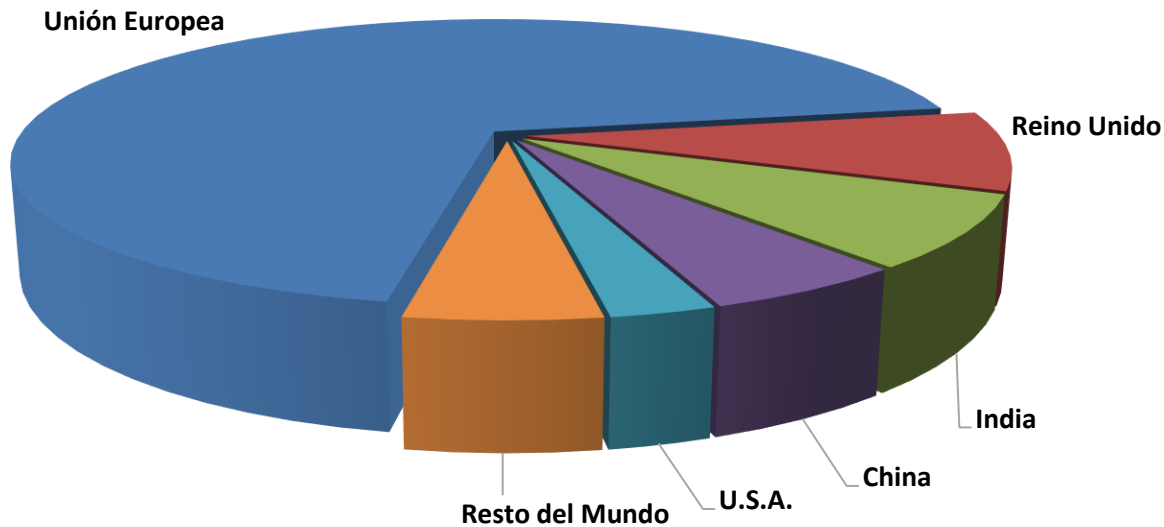


El Grupo Correia sigue la tendencia positiva de Ejercicios anteriores, fruto de su estrategia de crecimiento sólido, rentable y sostenido en el tiempo.

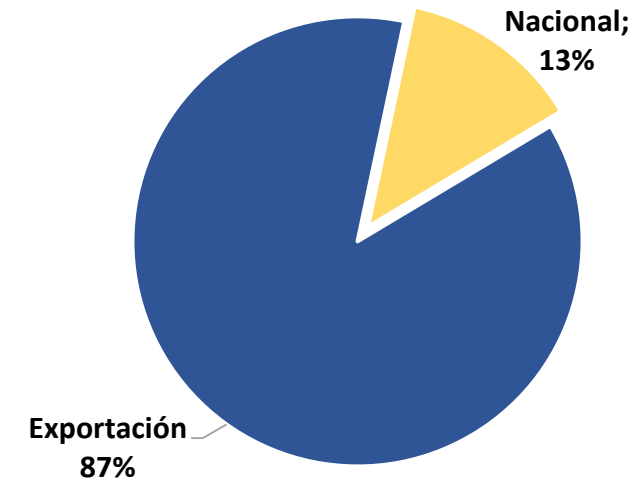
La alta cartera con la que el Grupo cerró el año 2022 le ha permitido mantener un crecimiento de doble dígito en la cifra de negocio consolidada.

El Grupo Correia ha exportado un 87% de sus ventas en el primer semestre de 2023, destacando las ventas en Italia, Alemania y Francia.

Ventas por países



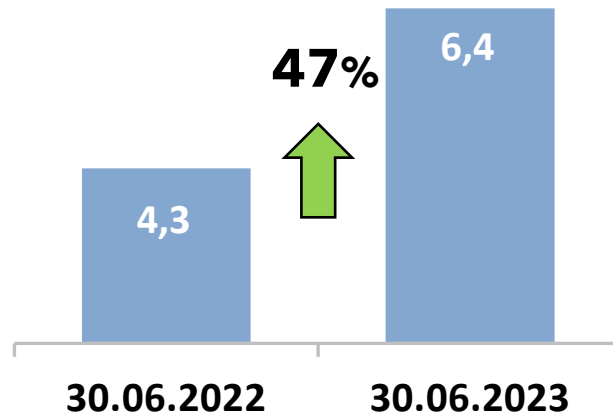
Composición de la Facturación



El EBITDA consolidado del primer semestre del 2023 ha sido de 6,4 millones de euros, lo que supone un 12,7 % sobre los Ingresos Ordinarios Consolidados.

Cifra de EBITDA

(millones de euros)



En este primer semestre del 2023 a pesar del impacto del incremento de los costes salariales y de los materiales, el aumento de volumen y la eficiencia de los procesos productivos han hecho mejorar los ratios de rentabilidad del Grupo, aumentado el EBITDA en un 47% con respecto al mismo periodo del Ejercicio anterior .

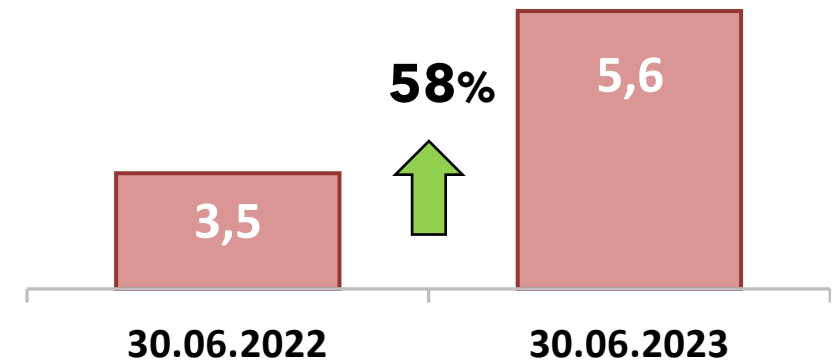
El ratio EBITDA sobre la cifra de ingresos ordinarios ha sido del 12,7%, ratio que mantiene al Grupo como una de las empresas más rentables del sector de la fabricación de grandes fresadoras.

	30-jun-2022	30-jun-2023
Ratio EBITDA/Ingresos Ordinarios	9,6 %	12,7 %

El Beneficio Antes de Impuestos del Grupo a 30 de junio de 2023, ha alcanzado los 5,6 millones de euros, un 11 % sobre la cifra de Ingresos Ordinarios

El Grupo Correia, sigue apostando por un crecimiento sostenido, que prioriza la satisfacción del cliente por encima de todo lo demás, con el foco siempre puesto en la rentabilidad de todos sus procesos.

**Beneficio
Antes de Impuestos**
(millones de euros)

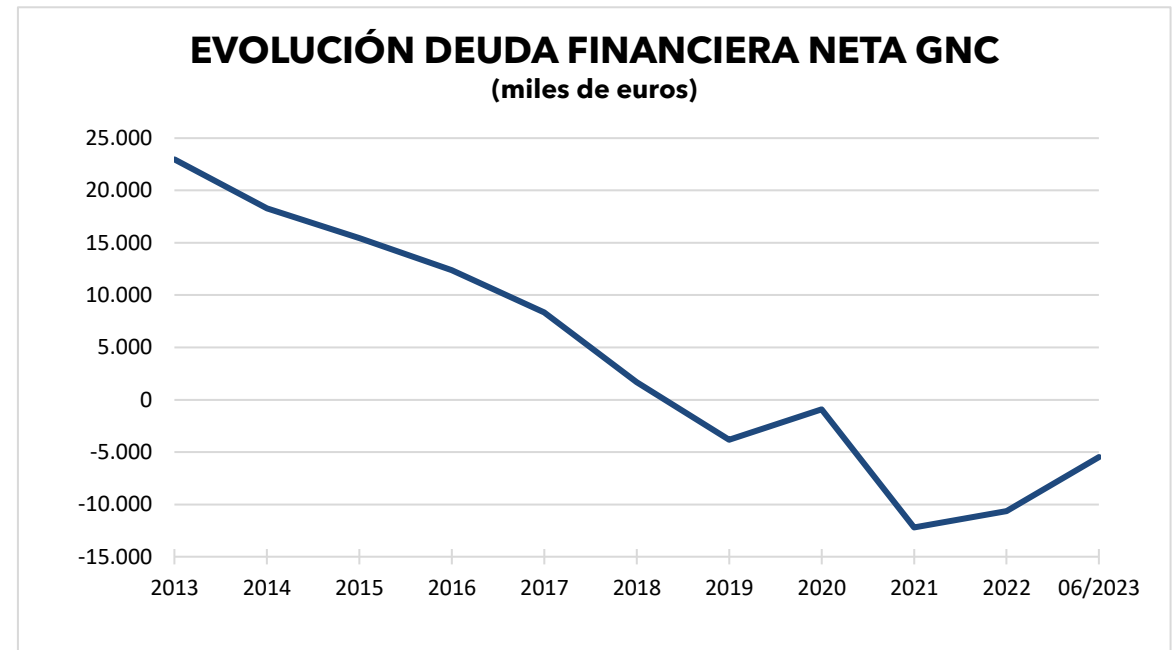


	30-jun-2022	30-jun-2023
Ratio BAI/Ingresos Ordinarios	7,8 %	11,1 %

La Deuda Financiera Neta en el Grupo Correia se mantiene en cifras negativas, ascendiendo a 30 de junio de 2023 a - 5,5 millones de euros

Unos niveles de deuda controlados y una alta liquidez, continúan mostrando la solidez financiera del Grupo.

Esta situación financiera saneada ha permitido al Grupo continuar con su compromiso de crecimiento orgánico y rentable. En los últimos meses se han comenzado las obras para la nueva filial de mecanizado, que contará con unas instalaciones modernas, digitalizadas y automatizadas.



La **Captación de Pedidos** del Grupo, incluidos los pedidos intragrupo, ha alcanzado durante el primer semestre del año 2023 la cifra de **65,5 millones de euros**, lo que supone un **aumento del 63%** con respecto al mismo periodo del Ejercicio anterior.

Sectorialmente, dos actividades destacan por encima de los demás, Defensa y el sector Aeronáutico. El sector de la Automoción, aunque de manera más desigual, empieza a mostrar signos de recuperación.

Por mercados, destacamos especialmente en este periodo los resultados comerciales obtenidos en el mercado chino. Por otro lado, Alemania se ha convertido en uno de nuestros primeros mercados. El tercer gran mercado de este 2023, está siendo Turquía, donde la automoción está teniendo un nivel de implantación importante.



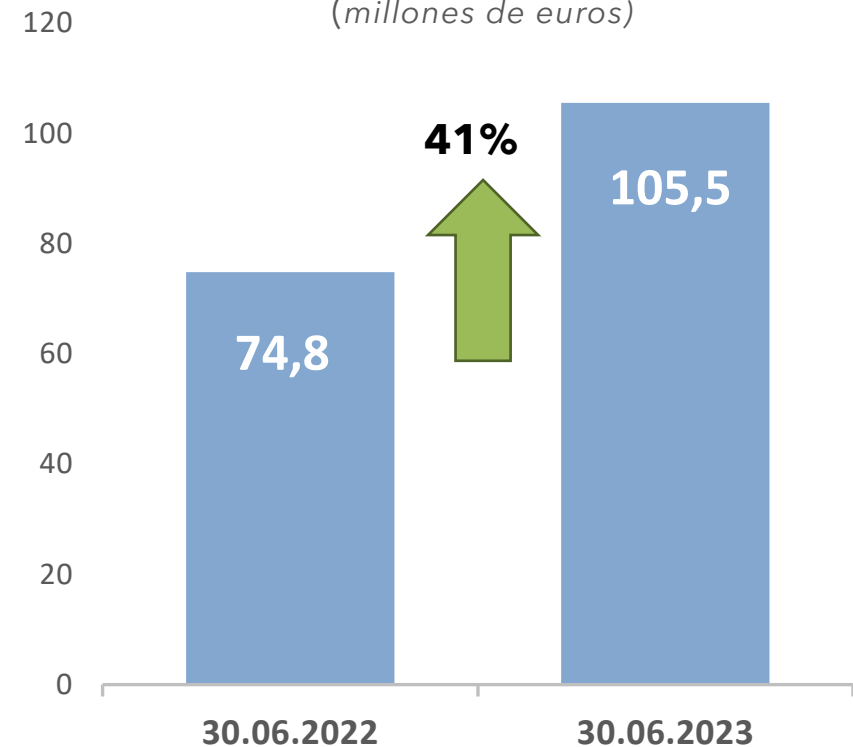
La Cartera de Pedidos del Grupo, incluidos los pedidos intragrupo, a 30 de junio de 2023 ascendía a **105,5 millones de euros**, lo que supone un **aumento del 41%** con respecto al mismo periodo del Ejercicio anterior.

Nuestros niveles de captación y de cartera reflejan un buen momento y nos hacen ver el futuro cercano desde un prisma optimista al contar con un nivel de actividad acorde a nuestros recursos.

El Grupo Correia tiene el gran reto de avanzar en la innovación de sus productos y servicios, controlar los costes energéticos, financieros y laborales, retener y atraer el talento, garantizar las cadenas de suministro y logística, al tiempo que aumentar su creciente compromiso empresarial con la sostenibilidad medioambiental y social.

Cartera de Pedidos

(millones de euros)



4. Resultados Individuales: Nicolás Correa, S.A (Sociedad Matriz)

Cifra de Negocio

46 millones de euros

(+29% sobre el 1^{er} semestre 2022)



EBITDA

4,4 millones de euros

(+54% sobre el 1^{er} semestre 2022)



Beneficio Antes de Impuestos

6,1 millones de euros

(+79% sobre el 1^{er} semestre 2022)



215 personas



5. Evolución de la acción:



Evolución de la acción de Nicolás Correa vs el IBEX 35 en los últimos 5 años. Base 100.

Fuente: Bolsa de Madrid

6. Hechos Relevantes del primer semestre de 2023

Nicolás Correa, S.A. ha comunicado a la CNMV los siguientes **hechos relevantes durante el primer semestre de 2023:**

Fecha	Hecho Relevante
27/04/2023	Composición del Consejo de Administración tras la Junta General de Accionistas
27/04/2023	Acuerdos adoptados en la Junta General de Accionistas.
27/04/2023	Presentación Junta General de Accionistas.
30/03/2023	Nombramiento de Vicepresidenta del Consejo
29/03/2023	Nota de prensa. Negocio y situación financiera.
22/03/2023	Convocatoria Junta General Ordinaria de Accionistas.
10/03/2023	Entrega de acciones propias a la Consejera Delegada una vez cumplido el objetivo del Plan de Entrega de Acciones
28/02/2023	Información financiera FY2022.
28/02/2023	Nota de prensa. Resultados FY 2022.
28/02/2023	Presentación Resultados FY2022.
28/02/2023	Información financiera segundo semestre 2022.
28/02/2023	Informe anual de Remuneraciones de los Consejeros 2022.
28/02/2023	Informe anual de Gobierno Corporativo 2022.

Anexo 1.- Balance

Uds.: Miles de Euros

	INDIVIDUAL		CONSOLIDADO	
	<u>30.06.2023</u>	<u>31.12.2022</u>	<u>30.06.2023</u>	<u>31.12.2022</u>
Inmovilizado Material e Intangible y Derechos de Uso	7.100	7.189	32.421	29.941
Inversiones Financieras a l/p	12.925	10.624	3.007	3.226
Activos por Impuesto Diferido	9.130	9.643	10.653	11.167
ACTIVO NO CORRIENTE	29.155	27.456	46.081	44.334
Existencias	30.270	24.525	37.445	30.366
Deudores comerciales y otras cuentas a cobrar	26.989	19.278	30.326	25.015
Otro Activo Corriente	14.669	18.912	16.309	22.507
ACTIVO CORRIENTE	71.928	62.715	84.080	77.888
TOTAL ACTIVO	101.083	90.171	130.161	122.222
PATRIMONIO NETO	49.308	47.131	68.179	67.204
Deudas a L/P	3.060	3.917	6.060	7.173
Otro Pasivo No Corriente	1.508	1.268	3.005	2.946
PASIVO NO CORRIENTE	4.568	5.185	9.065	10.119
Deudas a C/P	2.016	2.474	3.386	3.752
Otro Pasivo Corriente	45.191	35.381	49.531	41.147
PASIVO CORRIENTE	47.207	37.855	52.917	44.899
TOTAL PASIVO	101.083	90.171	130.161	122.222
No. MEDIO EMPLEADOS DEL EJERCICIO	215	205	427	400

Anexo 2.- Cuenta de Pérdidas y Ganancias

Uds.: Miles de Euros

	INDIVIDUAL		CONSOLIDADO		
	30.06.2023	30.06.2022	30.06.2023	30.06.2022	
Importe Neto de la Cifra de Negocios	45.985	35.602	50.279	45.229	
Otros Ingresos	371	263	280	278	
Aprovisionamientos y Variación de Existencias	(25.840)	(18.643)	(21.961)	(21.369)	
Gastos de Personal	(7.380)	(6.464)	(12.734)	(10.338)	
Otros Gastos de Explotación	(8.706)	(7.880)	(9.483)	(9.455)	
Amortización	(480)	(521)	(977)	(915)	
RESULTADO DE EXPLOTACIÓN (EBIT)	3.950	2.357	5.404	3.430	
RESULTADO FINANCIERO	2.138	1.044	157	85	
RESULTADO ANTES DE IMPUESTOS (BAI)	6.088	3.401	5.561	3.515	
Impuesto sobre beneficios	(975)	(515)	(1.264)	(740)	
RTDO DEL EJERCICIO DE OPERACIONES CONTINUADAS	5.113	2.886	4.297	2.775	
			Atribuidos a la Sociedad Dominante	4.162	2.682
			Atribuidos a Socios Externos	135	93
			Beneficio por acción Básica (Euros)	0,343	0,222

Disclaimer

Bajo ninguna circunstancia deberá entenderse que el presente documento constituye una oferta de compra, venta, suscripción o negociación de acciones de NICOLÁS CORREA. Cualquier decisión de inversión sobre los mismos deberá adoptarse de acuerdo al propio criterio del inversor y/o de los asesores que éste considere oportunos.

La información contenida en el presente documento se refiere fundamentalmente a datos históricos, pero también puede contener manifestaciones o expectativas futuras que, como tales, están afectadas por riesgos e incertidumbres, conocidos o no, que podrían hacer que la evolución del negocio del grupo sea diferente de lo expresado o inferido y condicionar su materialización.

Contacta con nosotros:

En nuestra página corporativa:

www.nicolascorrea.com/es

Departamento de relación con inversores:

Teléfono: (00 34) 947 288 100

Página web: <https://www.nicolascorrea.com/es/accionistas-contacto>

Email: correa@correa.es

Dirección: Relación con inversores
Nicolás Correa, S.A.
Alcalde Martín Cobos, 16A
09007 - BURGOS