

Presentación de Resultados **FY 2019**



FY 2019

PRINCIPALES EVENTOS DEL PERIODO

INCREMENTO EN VENTAS

6,6% Crecimiento
en Euros

Excelente crecimiento en
moneda local superior al 15%

Crecimiento orgánico superior
al 9%, apoyado por un fuerte
crecimiento inorgánico

MEJORA EN RENTABILIDAD

9,7% Crecimiento
de EBIT

Rentabilidad impulsada por
nuevos productos y mejora de
los negocios tradicionales

Buen desempeño en el negocio
de Alarmas

SOLIDEZ FINANCIERA

**Buena generación
de caja**

Generación de caja operativa
constante y resistente al FX
adverso

Ratio de conversión EBITDA en
Caja del 72% y reducido nivel
de endeudamiento

FY 2019

PRINCIPALES EVENTOS DEL PERIODO



Nuevos Productos CASH y Seguridad

- Crecimiento acelerado en ambas líneas
- Tasas anuales de crecimiento superiores al 40% en Cash y al 27% en Soluciones Integradas de Seguridad



Alianza Telefónica – Prosegur

- Aprobada por entidad reguladora
- Estructura operativa totalmente creada



EEUU

- Integración de adquisiciones muy avanzada
- Crecimiento orgánico superior a lo presupuestado



M&A

- Operaciones en USA, Indonesia, Colombia, Brasil, Singapur, Alemania, España y Argentina
- Desinversiones en Alarmas (India y Turquía) y en CASH (Francia y Sudáfrica)



Argentina

- Crecimiento estacional de volúmenes adicionales extraordinarios, mejorado por FX estable en el trimestre
- Normal repatriación de beneficios

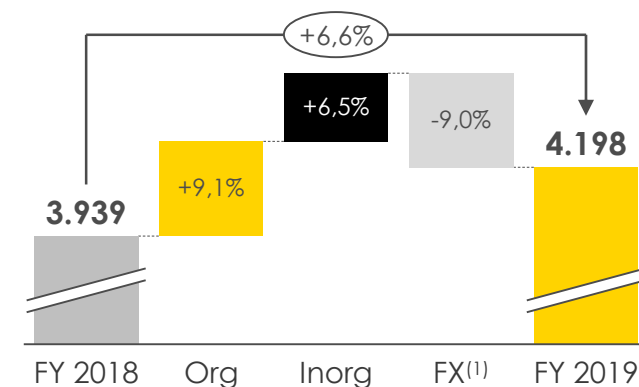


Programa de recompra de acciones

- Muy avanzado
- Autocarartera adquirida por encima del 5% del capital en 2019

Cuenta de resultados

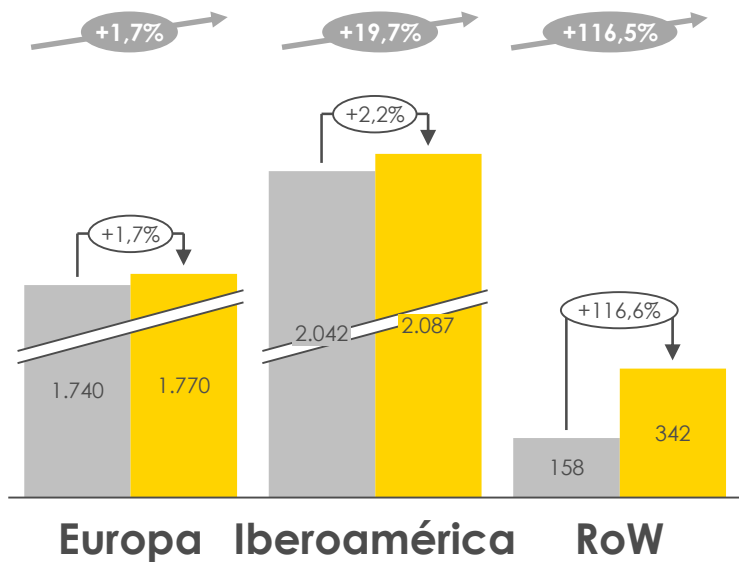
Resultados Consolidados	FY 2018	FY 2019	% Variación
Ventas	3.939	4.198	6,6%
EBITDA	456	536	17,6%
<i>Margen</i>	11,6%	12,8%	
Amortización	(129)	(178)	
EBITA	327	358	9,5%
<i>Margen</i>	8,3%	8,5%	
Depreciación intangibles	(26)	(28)	
EBIT	301	330	9,7%
<i>Margen</i>	7,7%	7,9%	
Resultado financiero	(21)	(66)	
Resultado antes de Impuestos	280	265	(5,4)%
<i>Margen</i>	7,1%	6,3%	
Impuestos	(100)	(105)	
<i>Tasa fiscal</i>	35,7%	39,5%	
Resultado Neto	180	160	(11,0)%
Intereses minoritarios	48	46	
Resultado Neto Consolidado	132	114	(13,9)%
Beneficio básico por acción (Euros por acción)	0,2	0,2	



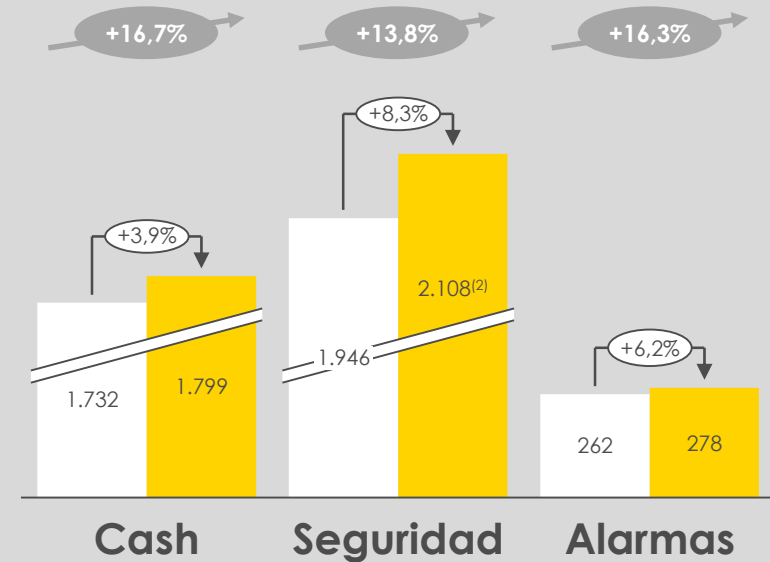
- **Excelente crecimiento en moneda local superior al 15%**
- **Mejora del EBIT cercana al 10%, impulsada por los nuevos productos**
- **Resultado financiero impactado por FX**

Ventas consolidadas, por Región y Negocio

Ventas por Región



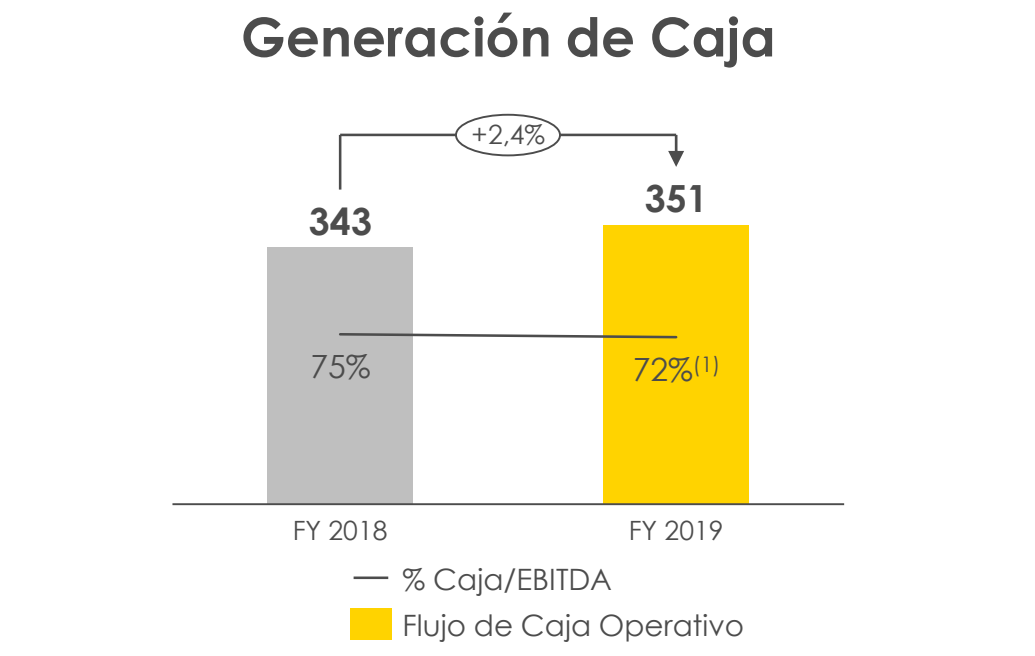
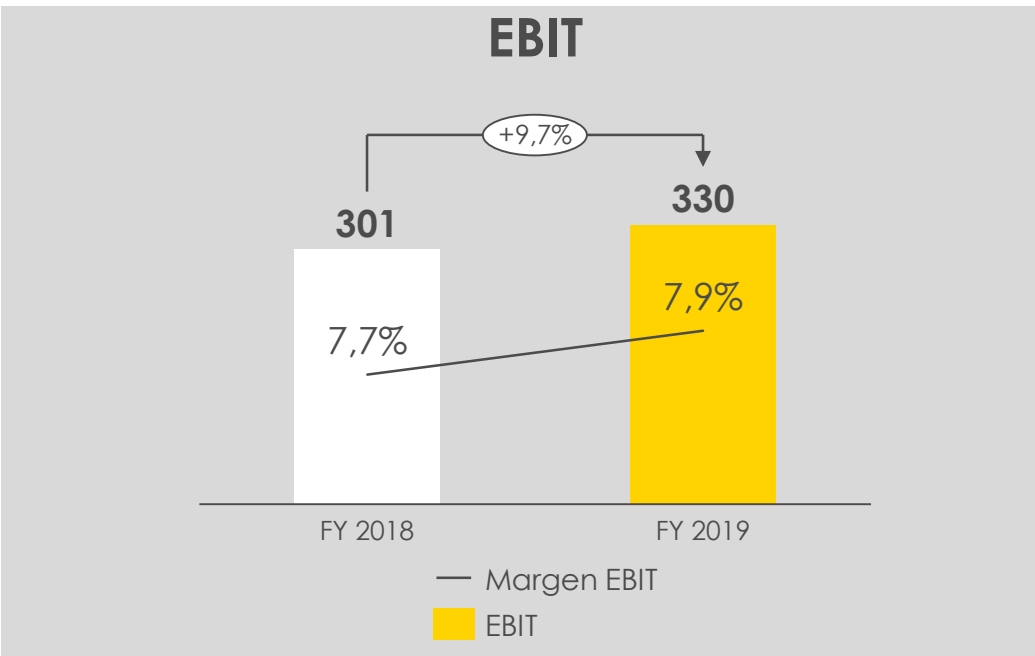
Ventas por Negocio



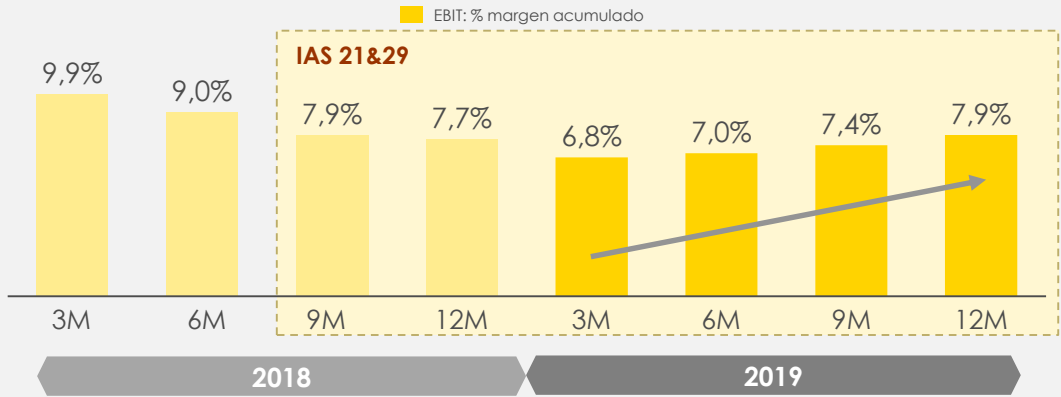
⬆️ % Crecimiento en Moneda Local ⁽¹⁾ ■ FY 2018
⬆️ % Crecimiento en Euros ■ FY 2019

■ FY 2018
■ FY 2019

Rentabilidad consolidada y Generación de Caja



Mejora continua de rentabilidad



Resultados por Negocio

- 1 Cash
- 2 Seguridad
- 3 Alarmas

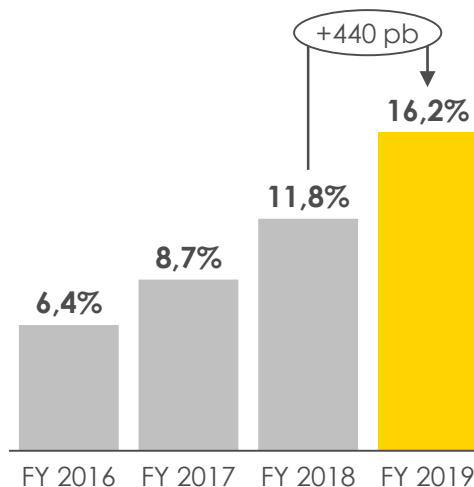
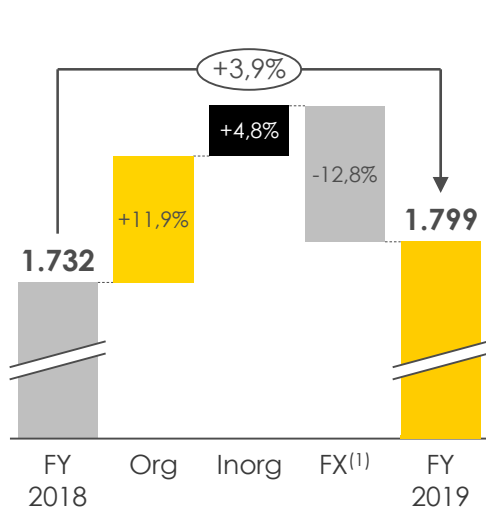


PROSEGUR CASH

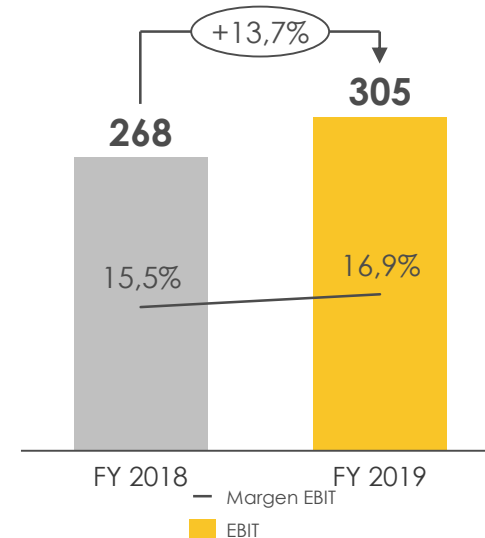


Nuevos Productos

Ventas



Rentabilidad



- **Crecimiento en moneda local** cercano al **17%**
- **Crecimiento en Euros** del **3,9%**
- **Mejora sostenida** del **crecimiento** en moneda local

- **Los nuevos productos** alcanzan el **16,2%** del total de ventas en 2019
- Las **ventas de NNPP** crecen un **42% en euros** por Smart Cash, AVOS y ATMS

- **Mejora secuencial de márgenes** vs. trimestres anteriores
- La **desinversiones en Sudáfrica y Francia suavizan** el efecto negativo del **FX**

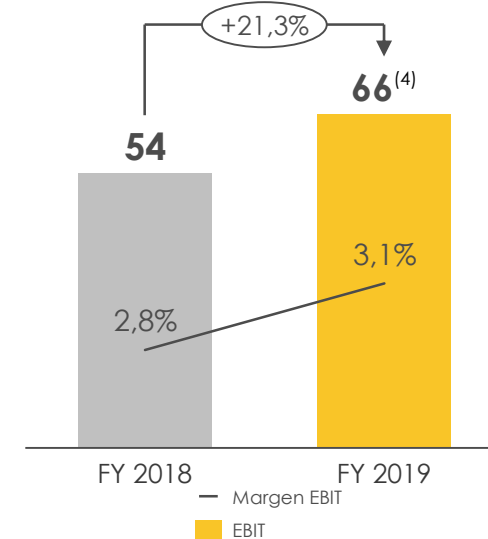
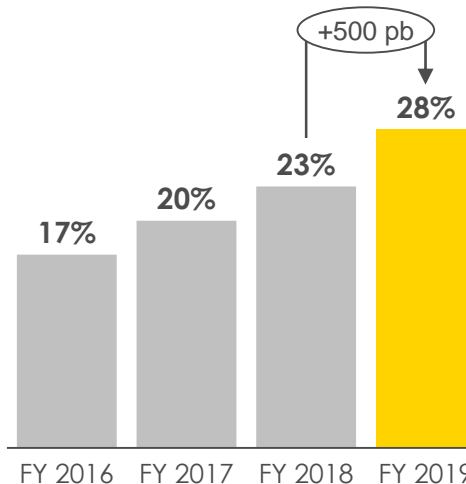
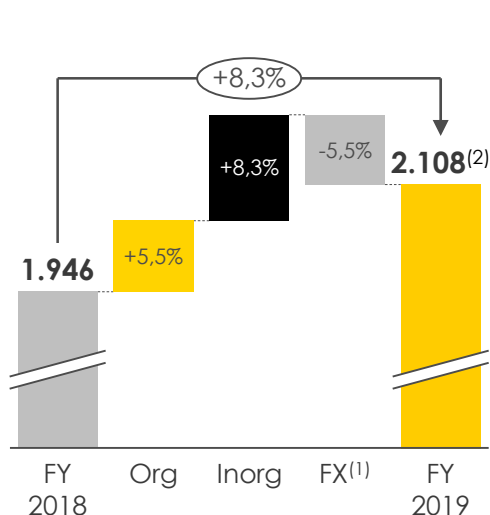
PROSEGUR SEGURIDAD



Ventas

Nuevos Productos⁽³⁾

Rentabilidad



- **Crecimientos** en moneda local cercanos al **14%**
- **Fuerte crecimiento inorgánico** del **8,3%** impulsado por **USA**

- **Aumenta la penetración** de las **Soluciones Integradas de Seguridad** hasta el **28%** de la cartera de clientes
- **España lidera** el crecimiento

- **Incremento de EBIT** por Brasil y Nuevos Productos
- **Mejora de rentabilidad** recurrente normalizando Ciberseguridad, costes de integración USA, y reestructuración

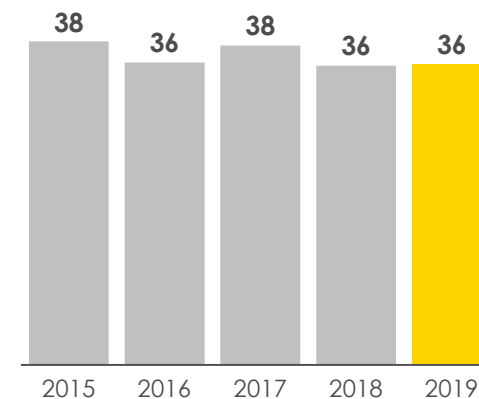
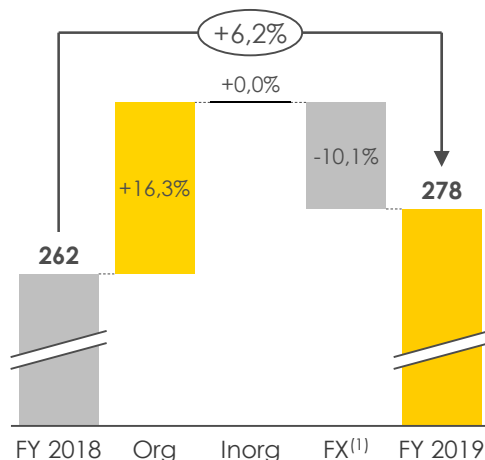
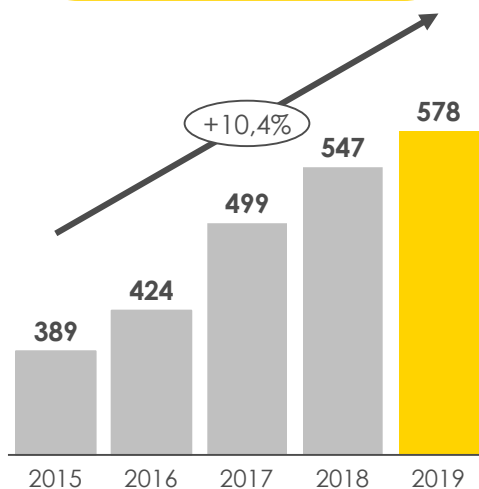
PROSEGUR ALARMAS



Base Instalada

Ventas

ARPU



- **Incremento de BTC** cercano al **6%** respecto al mismo periodo de 2018
- **Superando** el **crecimiento medio** global del **sector**

- **Crecimiento superior al 6% en Euros** y al **16% en moneda local**
- Afectado por **macro** y la estrategia de **foco en calidad de cartera de clientes**

- Se mantiene el **ARPU de 36 €/mes** a pesar del fuerte FX.
- Penetración **Plataforma "Smart"** superior al **23%** de la base instalada



Información Financiera

1 Flujo de Caja Consolidado

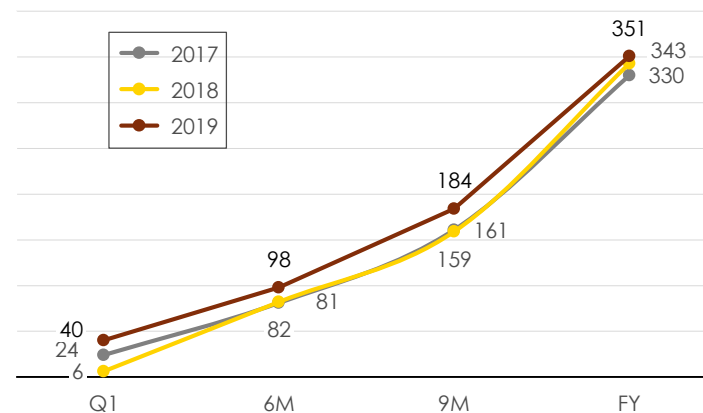
2 Posición Financiera

3 Balance

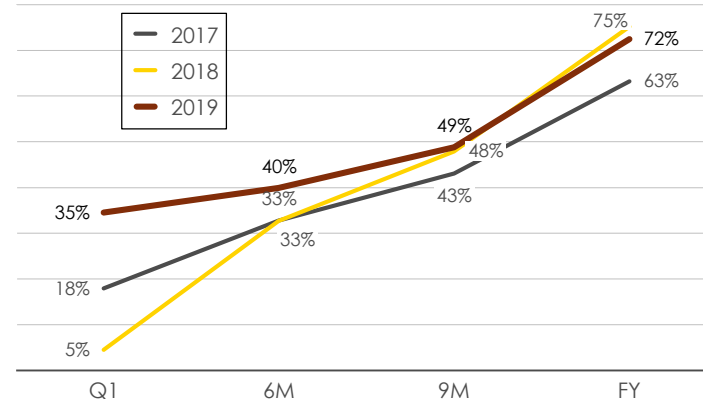
Flujo de Caja Consolidado

	FY 2018	FY 2019
EBITDA	456	536
Provisiones y otros elementos que no generan movimiento de caja	14	(12)
Impuesto sobre beneficio ordinario	(102)	(114)
Variación del capital circulante	(5)	(48)
Pagos por intereses	(20)	(11)
Flujo de caja operativo	343	351
Adquisición de inmovilizado material	(214)	(201)
Pagos adquisiciones de filiales	(83)	(146)
Pago de dividendos	(118)	(107)
Otros	(35)	(79)
Flujo de caja por inversión / financiación	(450)	(533)
Flujo neto total de caja	(107)	(182)
Deuda financiera neta inicial	(252)	(425)
Aumento / (disminución) neto de tesorería	(107)	(182)
Tipo de cambio	(66)	(43)
Deuda financiera neta final	(425)	(649)⁽¹⁾

Cashflow Operativo por trimestres

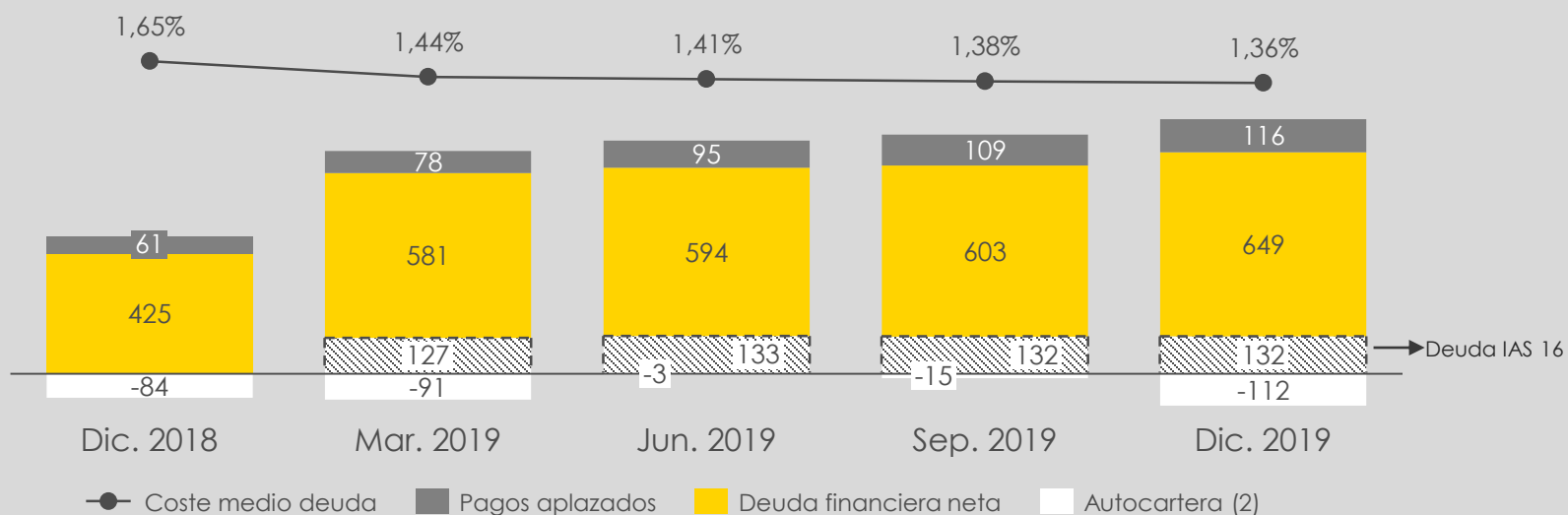
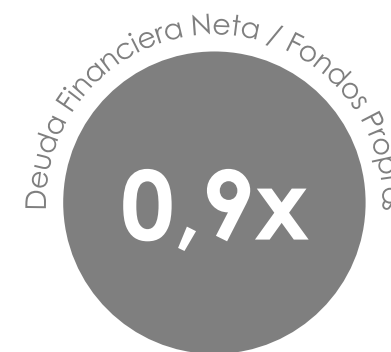


Ratio de conversión EBITDA/Caja ⁽²⁾



Posición Financiera

- **Deuda financiera neta**
 - **Incremento** respecto al cierre del año 2018 en **224 millones de euros**⁽¹⁾, derivado principalmente de operaciones de crecimiento inorgánico y programa de recompra de autocartera
 - Coste medio de la deuda corporativa: **reducción de 30 puntos básicos** respecto al mismo período del ejercicio 2018 (**1,36%** vs. 1,65%)
- **Rating. Confirmación** por **S&P** de la calificación **BBB, Outlook estable** (9 Octubre 2019)



Balance de situación abreviado

	FY 2018	FY 2019
Activo no corriente	1.721	1.990
Inmovilizado material e inversiones inmobiliarias	745	881
Inmovilizado intangible	842	984
Otros	133	125
Activo corriente	2.099	1.986
Existencias	76	65
Deudores y otros	975	1.071
Tesorería y otros activos financieros	1.048	850
ACTIVO	3.820	3.976
Patrimonio neto	1.066	898
Capital social	37	36
Acciones propias	(53)	(108)
Ganancias acumuladas y otras reservas	1.013	898
Socios externos	69	72
Pasivo no corriente	1.676	1.751
Deudas con entidades de crédito y otros pasivos financieros	1.392	1.452
Otros pasivos no corrientes	285	299
Pasivo corriente	1.077	1.327
Deudas con entidades de crédito y otros pasivos financieros	151	302
Acreedores comerciales y otras cuentas a pagar	926	1.025
PATRIMONIO NETO Y PASIVO	3.820	3.976



- **Autocarartera adquirida** por encima del **5%** del capital social
- Más del **80%** de la **deuda** total del Grupo presenta vencimiento a **largo plazo**

Compromiso ESG



Fuerte compromiso con los **Objetivos de Desarrollo Sostenible**

Trabajando en numerosas iniciativas en las principales áreas de **ESG**



Objetivo global de **reducción** de **emisiones de CO2** de la flota blindada

Introducción de vehículos eléctricos e híbridos de uso compartido en todo el Grupo, liderando la transformación de la industria



Reducción de consumo de papel a través del proyecto de **transformación digital (firma electrónica)** en todos los negocios



Nuevo acuerdo con **proveedor de energía eléctrica** en España que garantizará el **100%** de la electricidad de **fuentes renovables**



Firma de un nuevo Plan de igualdad 3.0,
Con nuevas medidas para seguir reforzando el compromiso de Prosegur contra la discriminación



“ProCde”: **Plataforma global integrada digital** para la información y **gestión de accidentes laborales**, totalmente operacional



Conclusiones finales

1

Fuerte crecimiento en ventas, tanto en moneda local como en Euros a pesar del **notable efecto traslacional** de la divisa

2

Mejora sostenible de rentabilidad en todas las líneas de negocio

3

Buenas perspectivas en USA, el **mercado** con **mayores crecimientos y rentabilidad** en el sector **Seguridad**

4

Positiva evolución del negocio de **Cash**, con sustancial **mejora** en **márgenes** y crecimiento de **nuevos productos**

5

Mejora continuada de los **márgenes en Seguridad**, impulsada por las **Soluciones Integradas de Seguridad**, y **mejora** en **Brasil**

6

Excelente rentabilidad del negocio de **Alarmas**. Alianza con **Telefónica** aprobada

7

Buena generación de **caja operativa** y **reducido** nivel de **endeudamiento**



— AVISO LEGAL

Este documento se ha preparado exclusivamente por Prosegur para su uso durante esta presentación.

La información contenida en este documento tiene únicamente fines informativos, se facilita por Prosegur únicamente para ayudar a posibles interesados a hacer un análisis preliminar de Prosegur y es de naturaleza limitada, sujeta a completarse y cambiarse sin aviso previo.

Este documento puede contener proyecciones o estimaciones relativas al desarrollo y los resultados futuros de los negocios de Prosegur.

Estas estimaciones corresponden a las opiniones y expectativas futuras de Prosegur y, por tanto, están sujetas a y afectadas por riesgos, incertidumbres, cambios en circunstancias y otros factores que pueden provocar que los resultados actuales difieran materialmente de los pronósticos o estimaciones.

Prosegur no asume ninguna responsabilidad al respecto ni obligación de actualizar o revisar sus estimaciones, previsiones, opiniones o expectativas.

La distribución de este documento en otras jurisdicciones puede estar prohibida, por ello los destinatarios de este documento o aquellos que accedan a una copia deben estar advertidos de estas restricciones y cumplir con ellas.

Este documento ha sido facilitado con fines informativos únicamente y no constituye, ni debe ser interpretado, como un ofrecimiento para vender, intercambiar o adquirir o una solicitud de oferta para comprar ninguna acción de Prosegur.

Cualquier decisión de compra o inversión en acciones debe ser realizada sobre la base de la información contenida en los folletos completados, en cada momento, por Prosegur.





Antonio de Cárcer

Director de Relación con Inversores

Tel: +34 91 589 83 29

antonio.decarcer@prosegur.com

Cristina Casado

Relación con Inversores

Tel: +34 91 589 83 47

cristina.casado@prosegur.com