



ADOLFODOMINGUEZ

PRESENTACIÓN RESULTADOS IT EJERCICIO 2020/21

(marzo - mayo 2020)

La información contenida en esta presentación ha sido preparada por Adolfo Domínguez SA únicamente para su uso durante la presentación de resultados del 1º trimestre del ejercicio 2020-2021. Por lo tanto, no podrá ser divulgada ni utilizada por ninguna otra persona física o jurídica con otra finalidad sin el consentimiento expreso y escrito de Adolfo Domínguez SA.

La información contenida en esta presentación no ha sido verificada por terceros independientes y, por lo tanto, ni implícita ni explícitamente se otorga garantía alguna sobre la imparcialidad, precisión, plenitud o corrección de la información o de las opiniones y afirmaciones que en ella se expresan.

Esta presentación no constituye una oferta o invitación para adquirir o suscribir acciones, de acuerdo con lo establecido en la Ley del Mercado de Valores, aprobada por el Real Decreto Legislativo 4/2015, de 23 de octubre, en el Real Decreto-Ley 5/2005, de 11 de marzo, y/o en el Real Decreto 1310/2005, de 4 de noviembre, y en su normativa de desarrollo.

Este documento no constituye una oferta de compra, de venta, de canje, ni una solicitud de venta, compra, o canje de títulos valores, o una petición de voto o aprobación en ninguna otra jurisdicción.

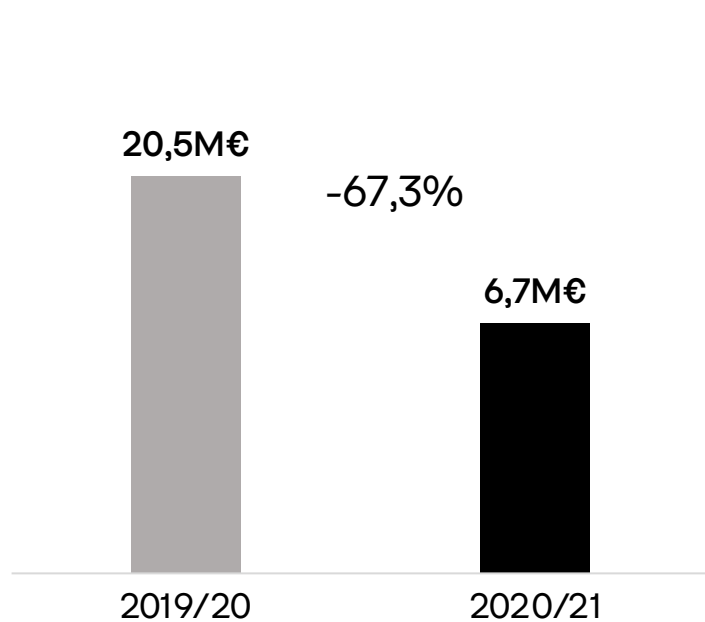
Esta presentación puede contener informaciones con previsiones de futuro. Dichas informaciones con previsiones de futuro implican riesgos conocidos y desconocidos, incertidumbres y otros factores que pueden hacer que los resultados, la rentabilidad o los logros reales de ADOLFO DOMÍNGUEZ, o sus resultados industriales, sean materialmente diferentes de los resultados, rentabilidad o logros futuros, expresados o implícitos en dichas informaciones sobre previsiones de futuro. Las informaciones contenidas en esta presentación representan las perspectivas y previsiones de ADOLFO DOMÍNGUEZ a la fecha de este comunicado. ADOLFO DOMÍNGUEZ desea hacer constar que los acontecimientos y desarrollos futuros pueden provocar cambios en dichas perspectivas y previsiones. Ello no obstante, si bien ADOLFO DOMÍNGUEZ puede optar por actualizar estas informaciones con previsiones de futuro en algún momento posterior, desea advertir expresamente de que no siempre está obligada a hacerlo. Estas declaraciones con previsiones de futuro no deben tomarse como base, en el sentido de que representan las perspectivas o previsiones de ADOLFO DOMÍNGUEZ, en cualquier fecha posterior a la fecha de este comunicado.

01 PRINCIPALES MAGNITUDES

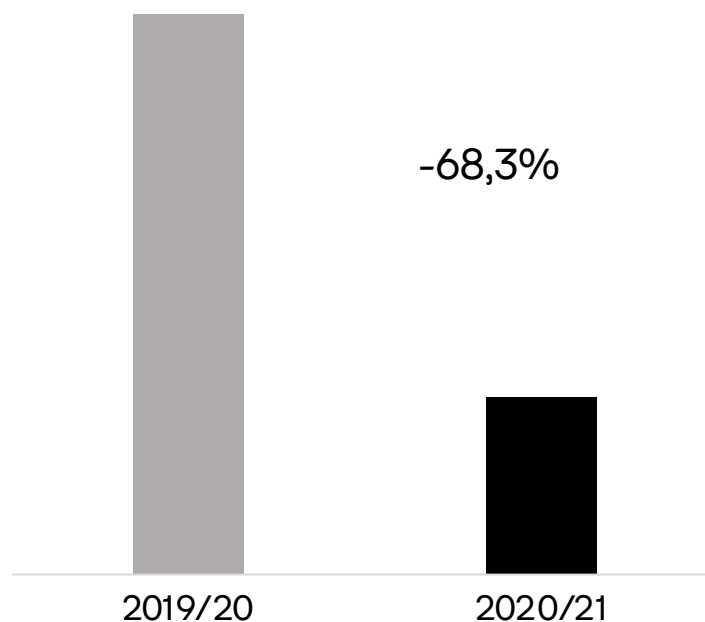
Presentación resultados 1º trimestre ejercicio 2020/21

Las ventas se reducen un 67,3% durante la crisis por la Covid-19 ADOLFODOMINGUEZ

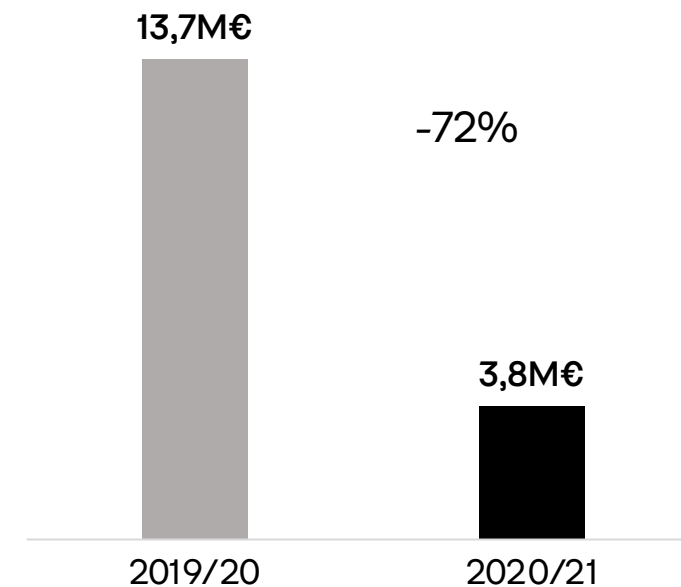
Ventas totales acumuladas
Datos en millones de euros



Ventas comparables*
a tipo de cambio variable
Variación interanual



Margen bruto
Datos en millones de euros



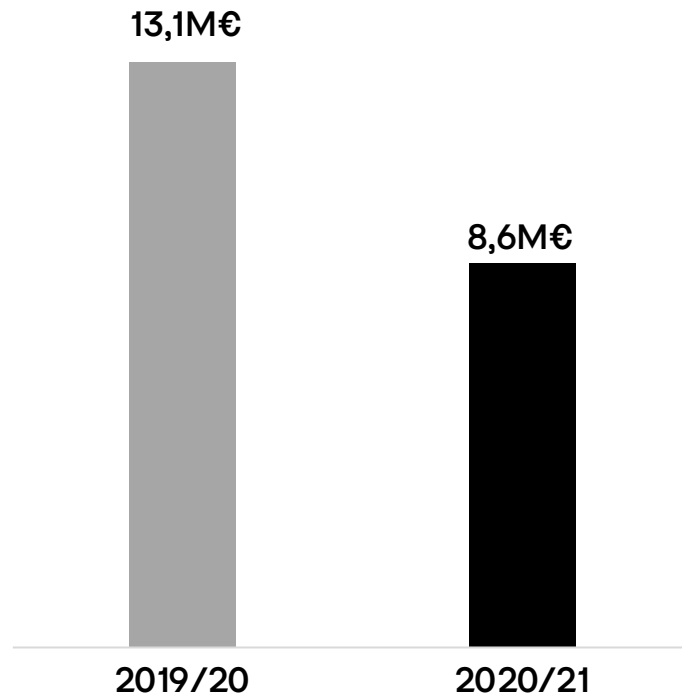
Fuente: elaboración propia.

*Ventas en tiendas comparables que no tienen en cuenta aperturas, cierres ni reformas durante el ejercicio.

Los gastos operativos se reducen 4,5 millones de euros

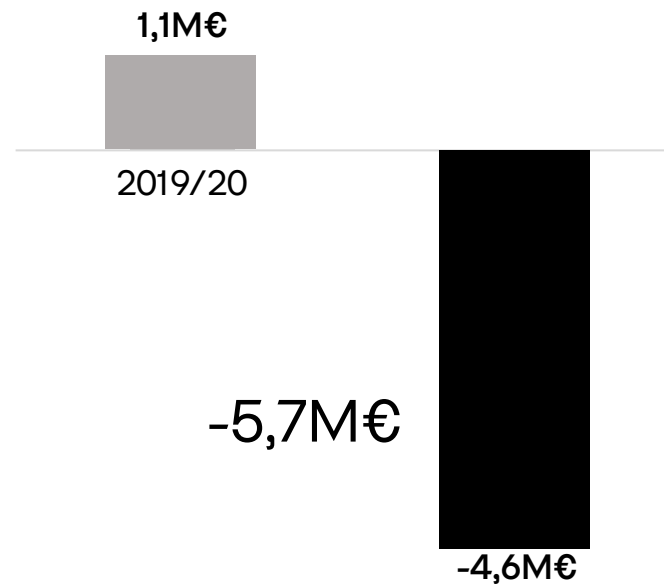
Gastos operativos

Datos en millones de euros



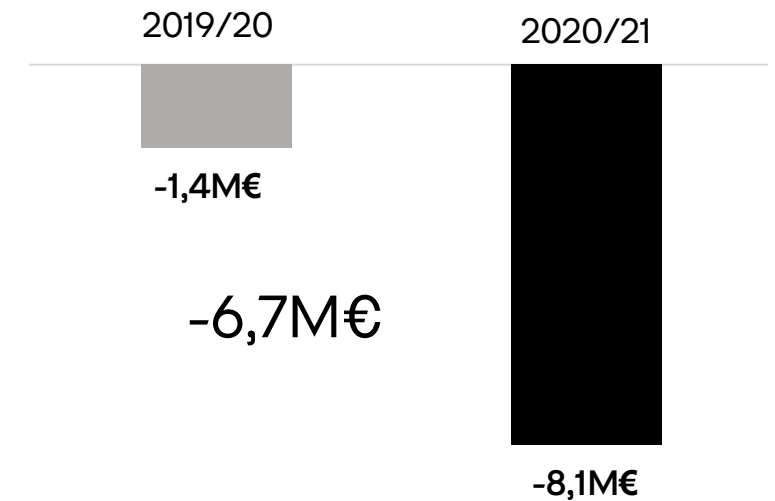
Resultado operativo (Ebitda)

Datos en millones de euros



Resultado neto atribuido

Datos en millones de euros



Fuente: elaboración propia.

Presentación resultados 1º trimestre ejercicio 2020/21

02 LAS VENTAS Y RED COMERCIAL ANTE LA COVID-19

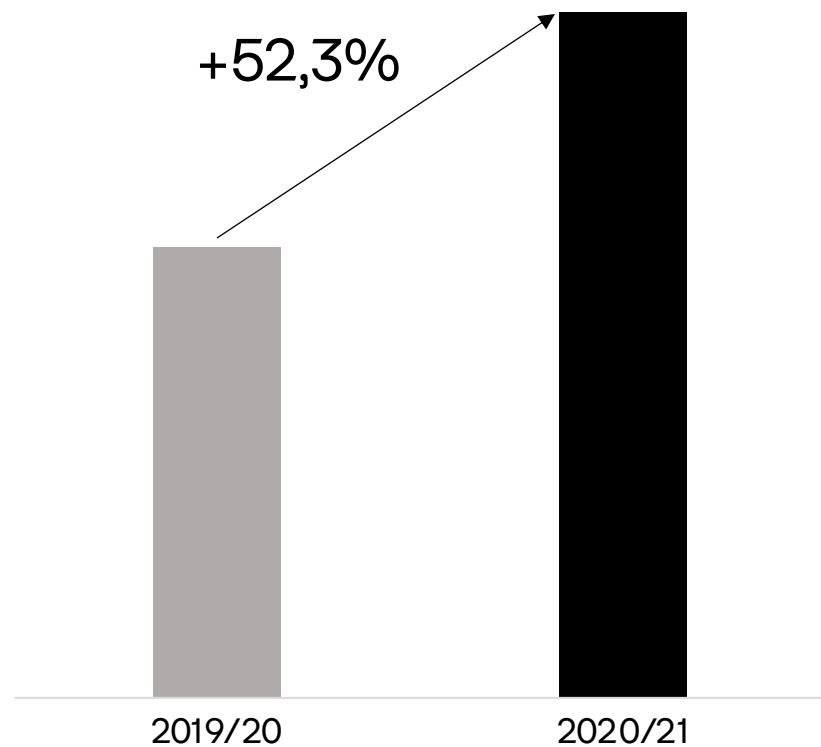
Presentación resultados 1º trimestre ejercicio 2020/21

La venta online crece un 52,3% en el confinamiento global

ADOLFODOMINGUEZ

Venta online
Variación interanual

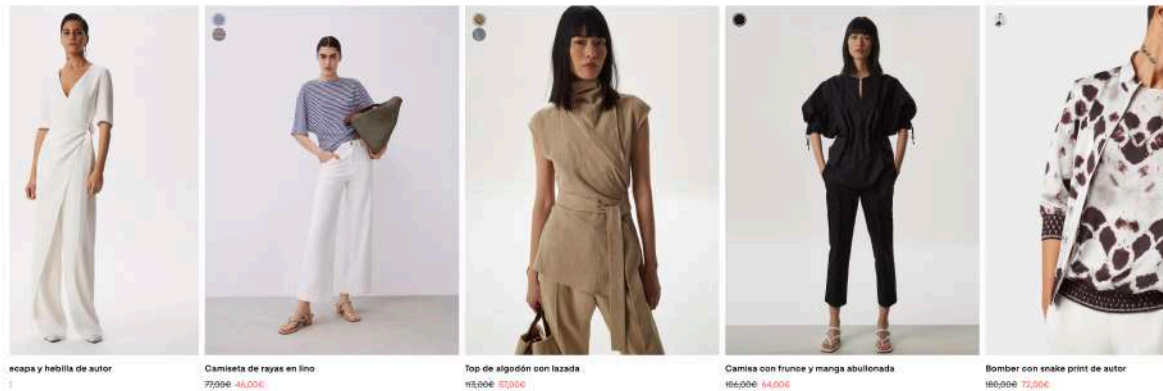
Situación actual en la red comercial septiembre 2020
Datos en puntos de venta a 15/09/2020



336 de los 381
puntos de venta reactivados
tras las restricciones globales, que
obligaron a cerrar hasta el 92% de las
tiendas durante el primer trimestre



ÚLTIMAS PIEZAS



Lanzamiento: septiembre 2020
Disponible en Europa, México
y Estados Unidos
Mobile first

Fuente: elaboración propia.

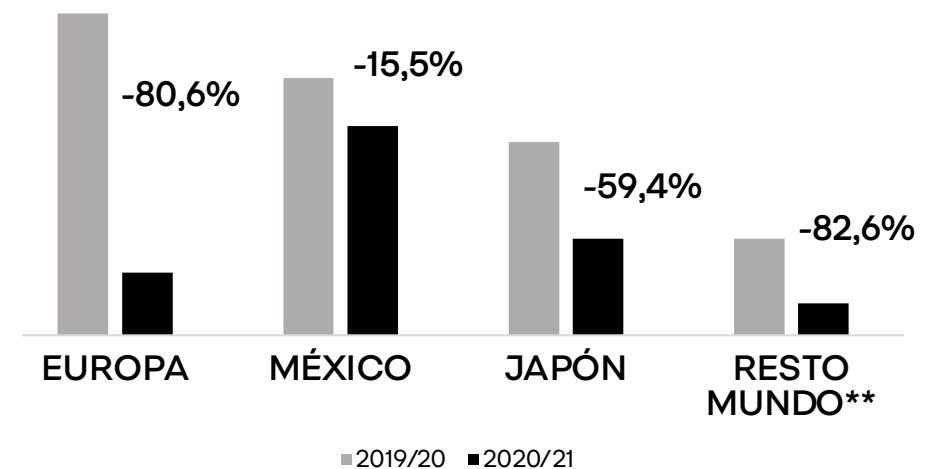
Presentación resultados 1º trimestre ejercicio 2020/21

Las ventas se reducen en todos los mercados

Puntos de venta a 31/05/2020 por áreas geográficas



Evolución de las ventas comparables* por mercados a tipo de cambio variable
Variación interanual



Fuente: elaboración propia
*Ventas en tiendas comparables que no tienen en cuenta aperturas, cierres ni reformas durante el ejercicio.
** Venta en depósito

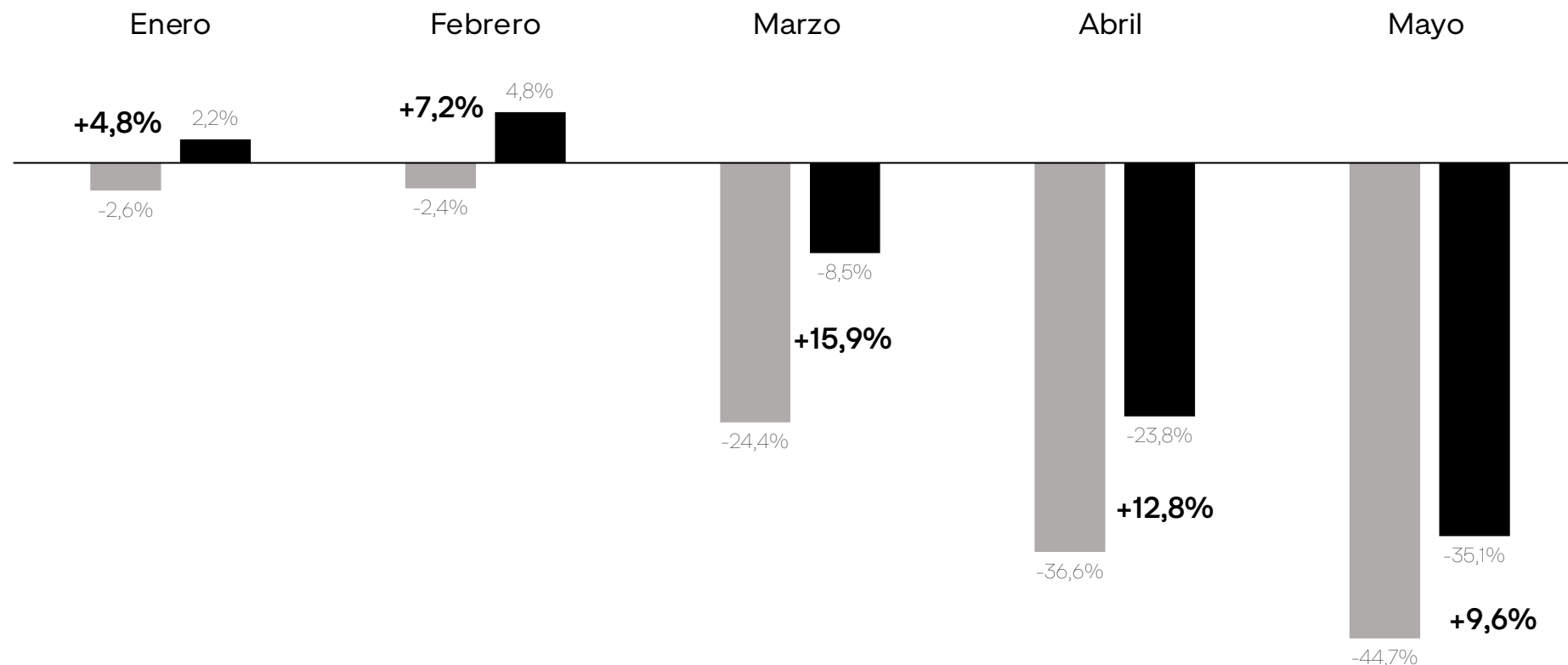
Las ventas de la firma caen 10 puntos menos que el sector hasta mayo ADOLFODOMINGUEZ

Evolución de las ventas comparables acumuladas en España de Adolfo Domínguez* y sector**

Datos en %. Crecimiento de ventas acumulado entre enero mayo de 2020

■ Ventas comparables sector

■ Ventas comparables Adolfo Domínguez



Datos no auditados

(*) %AD mismas tiendas % variación venta neta tiendas comparables -incluye venta online-

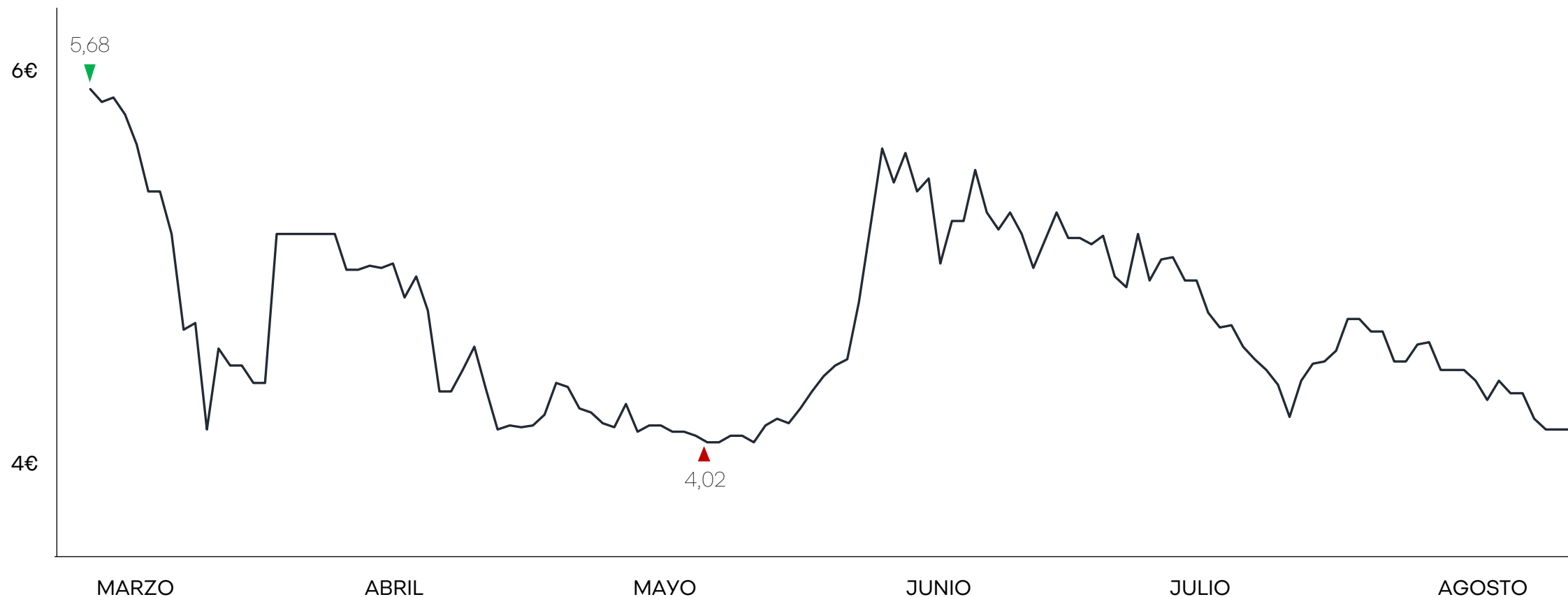
(**) Fuente: ACOTEX - Asociación Empresarial del Comercio Textil y Complementos. Evolución por superficie comparable de una muestra representativa del sector textil español.

El precio de la acción se mantiene en el rango de los 4€-5,7€

ADOLFODOMINGUEZ

Evolución del valor de las acciones de Adolfo Domínguez SA en Bolsa 01/03/2020 – 31/08/2020

Datos en euros/acción del precio de la acción



Fuente: elaboración propia.

Presentación resultados 1º trimestre ejercicio 2020/21

03 LA CUENTA DE RESULTADOS

Presentación resultados 1º trimestre ejercicio 2020/21

CUENTA DE RESULTADOS 1º TRIMESTRE EJERCICIO 2020/21

ADOLFODOMINGUEZ

Datos en miles de euros

	2020/21(*)	2019/20 (*)	2020 vs 2019	
Ventas	6.720	20.531	(13.811)	(67,3%)
Consumos	(2.900)	(6.826)	3.926	57,5%
Margen Bruto	3.820	13.705	(9.885)	(72,1%)
	56,8%	66,8%		
Otros Ingresos	209	457	(248)	(54,2%)
Gastos de Personal	(4.119)	(8.586)	4.467	52,0%
Otros Gastos Explotación	(4.479)	(4.509)	30	0,7%
Total Gastos Operativos	(8.598)	(13.095)	4.497	34,3%
Resultado Operativo (EBITDA)	(4.569)	1.067	(5.636)	(528,2%)
	(68,0%)	5,2%		
Amortizaciones	(2.512)	(2.082)	(430)	(20,7%)
Provisiones, Subvenciones y Deterioro Inmovilizado	(371)	3	(374)	(12452,5%)
Resultado Explotación (EBIT)	(7.452)	(1.012)	(6.440)	(636,4%)
	(110,9%)	(4,9%)		
Resultado Financiero	(834)	(256)	(578)	(225,8%)
Resultado antes de Impuestos	(8.286)	(1.268)	(7.018)	(553,5%)
	(123,3%)	(6,2%)		
Impuesto sobre Beneficios	169	(74)	243	329,0%
Resultado Neto	(8.117)	(1.342)	(6.775)	(504,8%)
	(120,8%)	(6,5%)		
Resultado atribuido a accionistas minoritarios	30	(11)	41	370,1%
Resultado Neto Atribuido a la Dominante	(8.087)	(1.353)	(6.734)	(497,7%)
	(120,3%)	(6,6%)		

Fuente: elaboración propia.

(*) Datos sin auditar

Presentación resultados 1º trimestre ejercicio 2020/21



ADOLFODOMINGUEZ