



## RESULTADOS 2020 - 1er Semestre

## AVISO LEGAL

La información contenida en esta presentación ha sido preparada por Autopistas del Atlántico Concesionaria Española SA (en adelante Audasa) únicamente para su uso durante la presentación de resultados del primer semestre del ejercicio 2020. Por lo tanto, no podrá ser divulgada ni utilizada por ninguna otra persona física o jurídica con otra finalidad sin el consentimiento expreso y escrito de Audasa.

La información contenida en esta presentación no ha sido verificada por terceros independientes y, por lo tanto, ni implícita ni explícitamente se otorga garantía alguna sobre la imparcialidad, precisión, plenitud o corrección de la información o de las opiniones y afirmaciones que en ella se expresan.

Esta presentación no constituye una oferta o invitación para adquirir o suscribir acciones, de acuerdo con lo establecido en la Ley del Mercado de Valores, aprobada por el Real Decreto Legislativo 4/2015, de 23 de octubre, en el Real Decreto-Ley 5/2005, de 11 de marzo, y/o en el Real Decreto 1310/2005, de 4 de noviembre, y en su normativa de desarrollo.

Este documento no constituye una oferta de compra, de venta, de canje, ni una solicitud de venta, compra, o canje de títulos valores, o una petición de voto o aprobación en ninguna otra jurisdicción.



# Magnitudes principales



# LA AUTOPISTA DEL ATLÁNTICO - AP-9



## DATOS 1er semestre

**30** MILLONES DE VIAJES

**15 MILLONES TRÁNSITOS DE PAGO**  
(10,1 MILLONES AUTOMÁTICOS)

9,9 MILLONES TRÁNSITOS TELEPEAJE  
2,9 MILLONES TRÁNSITOS TARJETA  
2,2 MILLONES TRÁNSITOS EFECTIVO

**15 MILLONES TRÁNSITOS GRATUITOS**  
9,3 MILLONES - TRAMOS LIBRES DE PEAJE  
5,7 MILLONES - TRAMOS PEAJE EN SOMBRA

**36,7** KM TRAMOS GRATUITOS

VIGO - PUXEIROS: 11,7 KM  
PONTEVEDRA - PONTEVEDRA: 3,2 KM  
SANTIAGO - SANTIAGO: 7,7 KM  
TEIS - VIGO: 5 KM  
FENE - FERROL: 9,1 KM

**14,2** KM TRAMOS PEAJE EN SOMBRA

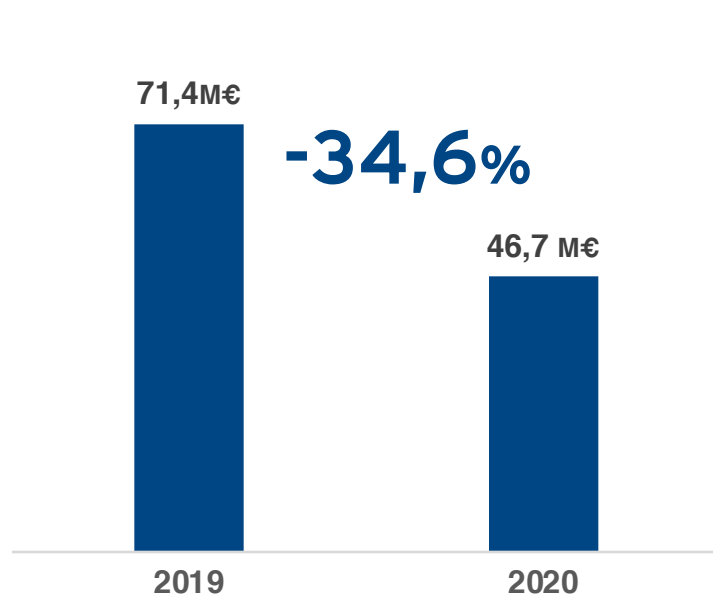
VIGO - O MORRAZO: 9,1 KM  
A CORUÑA - A BARCALA: 5,1 KM

Fuente: Autopistas del Atlántico C.E.S.A.

# La facturación se reduce un 34,6% en el primer semestre

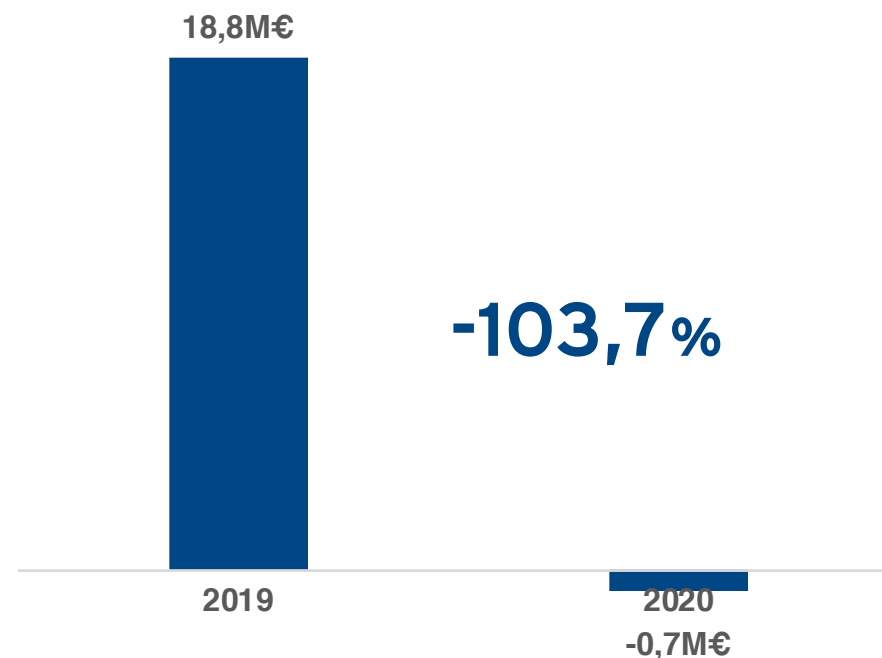
## Facturación

Datos en millones de euros



## Resultado

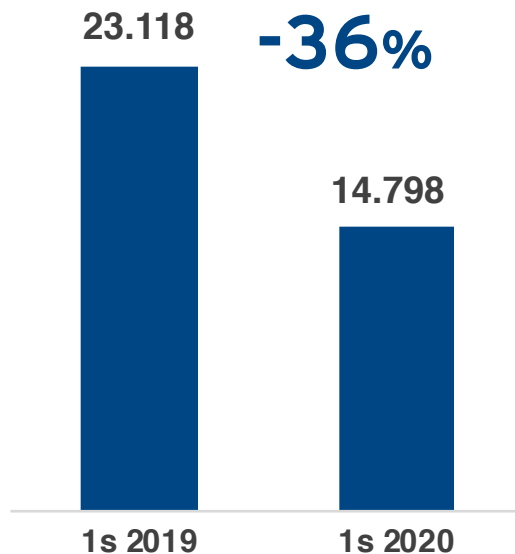
Datos en millones de euros



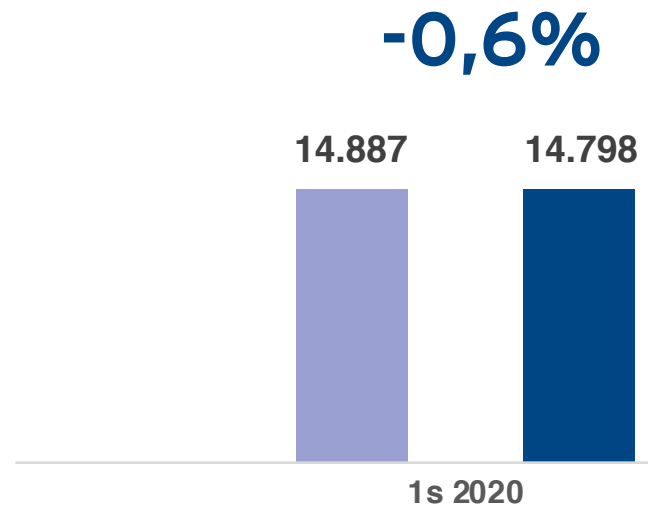
Fuente: Autopistas del Atlántico C.E.S.A.

# El tráfico en la AP-9 desciende un 36% por la Covid-19\*

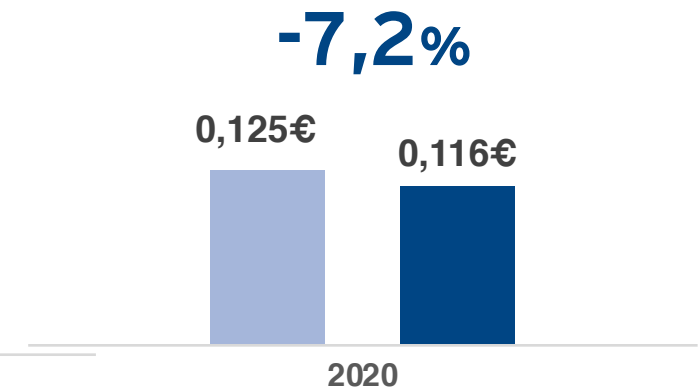
IMD total\*\* 1er semestre  
Número de vehículos diarios



IMD total España - AP-9\*  
MEDIA ESPAÑA | AP-9  
Número de vehículos diarios



Precio medio del peaje\*\*\*  
MEDIA ESPAÑA | AP-9  
Datos en euros/km



\*Comparativa IMD de enero-junio 2020 vs. Mismo período de 2019 en la AP-9

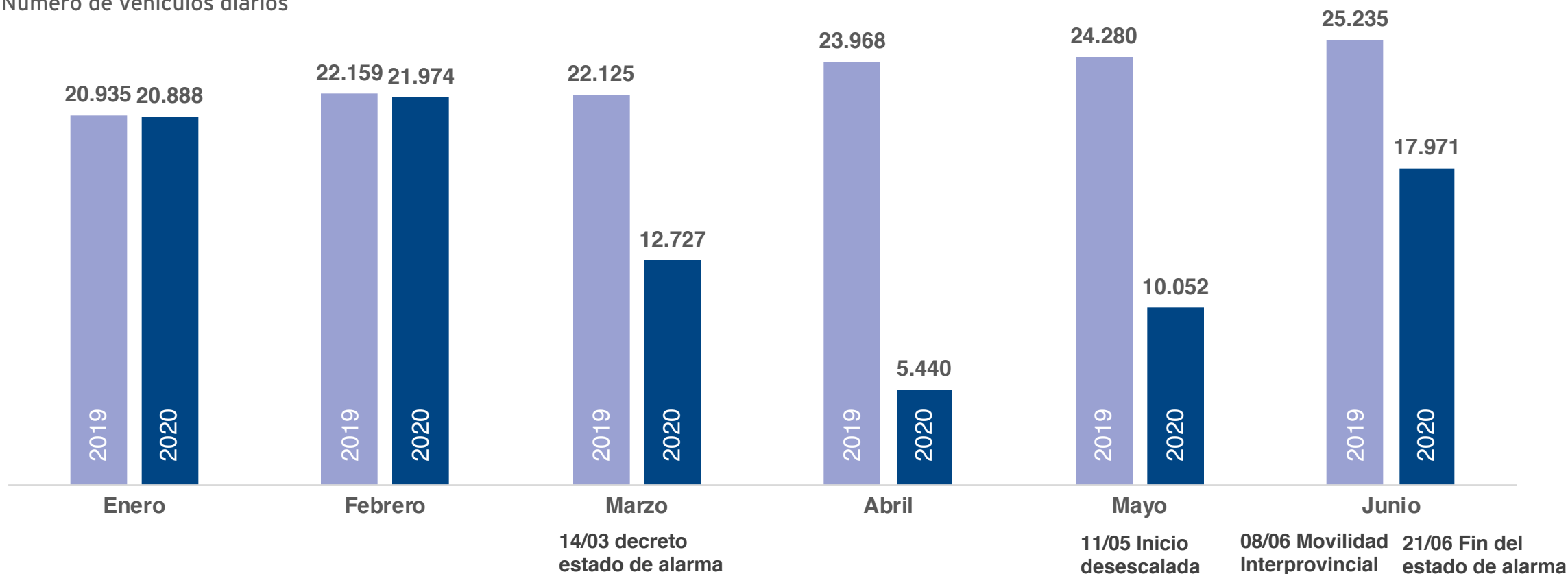
\*\*La IMD total incluye todos los tránsitos (tramos de pago, gratuitos y de peaje en sombra). Fuente: Asociación de Empresas Constructoras y Concesionarias de infraestructuras (SEOPAN)

\*\*\*Estimación de precios de peaje en 1S 2020 para vehículos ligeros, elaborada por Autopistas del Atlántico C.E.S.A. a partir de los datos de 2017 del Ministerio de Transportes, Movilidad y Agenda Urbana

## EVOLUCIÓN DEL TRÁFICO POR MESES

# La IMD alcanza su mínimo histórico en abril

IMD total\* mensual  
Número de vehículos diarios



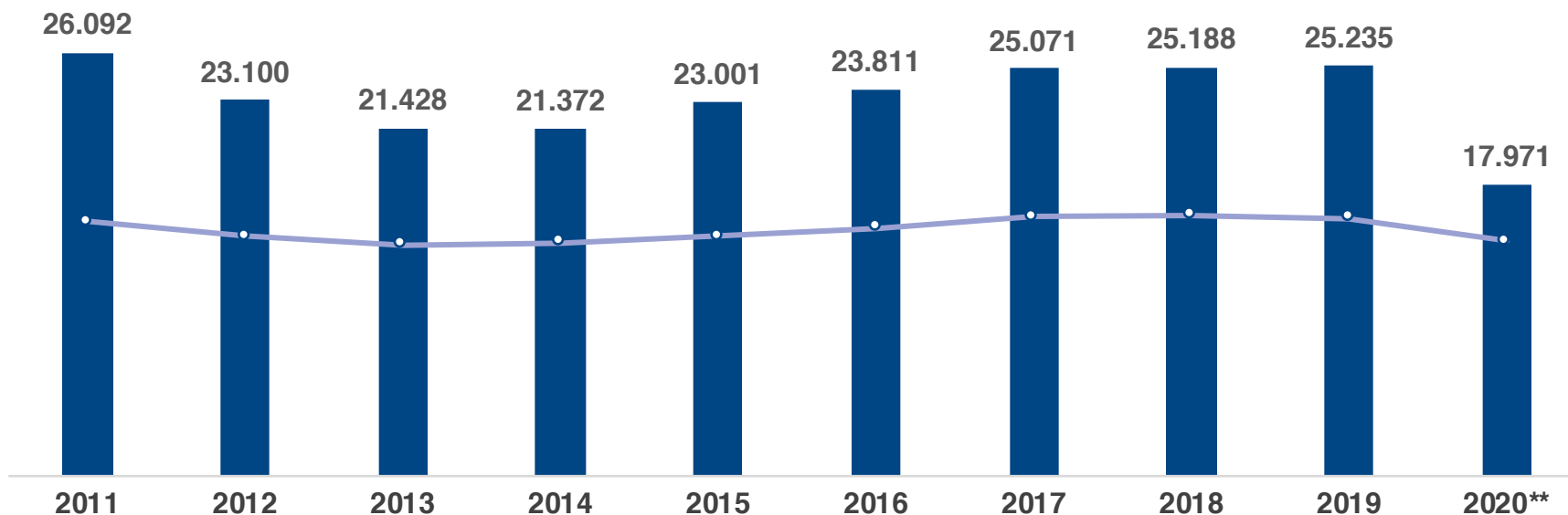
\*La IMD total incluye todos los tránsitos (tramos de pago, gratuitos y de peaje en sombra). Fuente: Asociación de Empresas Constructoras y Concesionarias de infraestructuras (SEOPAN)

## EVOLUCIÓN DEL TRÁFICO: JUNIO (2011-2020)

# La IMD total mejora en junio, pero es la más baja de la década

[IMD junio 2020: 17.971 vehículos (-28,79%)]

Número de vehículos diarios en la **AP-9** vs. **Media estatal de autopistas de peaje\*** | Mes de junio 2011-2020



**IMD TOTAL JUNIO 2020**  
**17.971** VEHÍCULOS/DÍA  
 (-28,8% 2019)

**IMD PEAJE (incluye peaje en sombra)**  
**15.392** VEHÍCULOS/DÍA (-31,5% 2019)

**IMD TRAMOS PEAJE EN SOMBRA**  
**32.683** VEHÍCULOS/DÍA (-22,1% 2019)

**IMD TRAMOS LIBRES DE PEAJE\*\*\***  
**30.843** VEHÍCULOS/DÍA (-20,94% 2019)

\*Intensidad media diaria 2011-2020 en el mes de junio. Fuente: Ministerio de Transportes, Movilidad y Agenda Urbana (datos de las 25 autopistas de concesión estatal)

\*\*Intensidad media diaria junio 2020. Fuente: Autopistas del Atlántico C.E.S.A

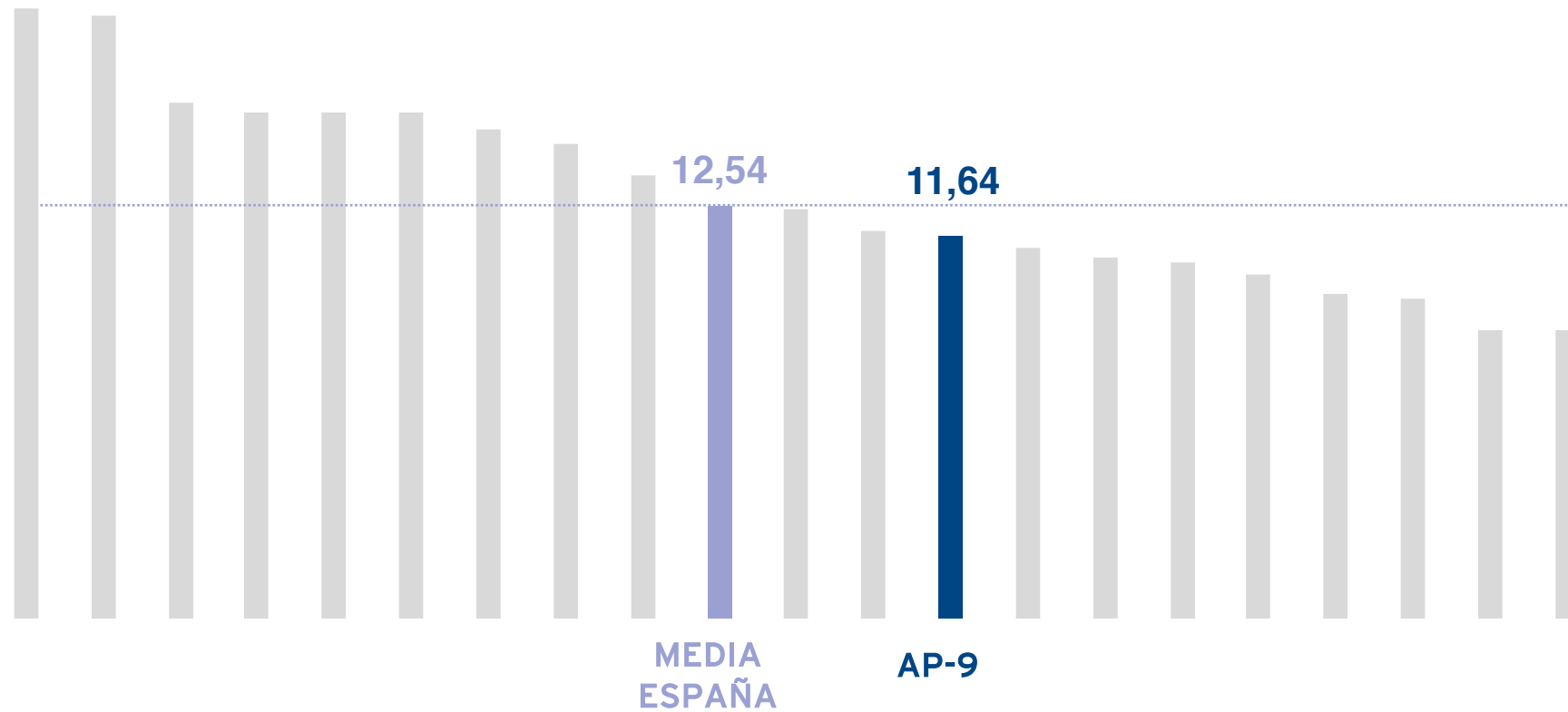
\*\*\*Autopistas del Atlántico C.E.S.A. dispone de 5 tramos de 36,7 kilómetros libres de peaje



## COMPARATIVA DE PEAJES EN ESPAÑA

# Precio medio del peaje: 7,2% por debajo de la media española

Precio en céntimos de euro\*



### INCREMENTO PRECIO DEL PEAJE EN LA AP-9

2020

**0,87%**

INCREMENTO ORDINARIO DE TARIFAS\*\*

+

**1%**

FINANCIACIÓN AMPLIACIONES AP-9

+

**0,8%**

FINANCIACIÓN DESCUENTO ESPECIAL VIGO-PONTEVEDRA

=

**+2,69%**

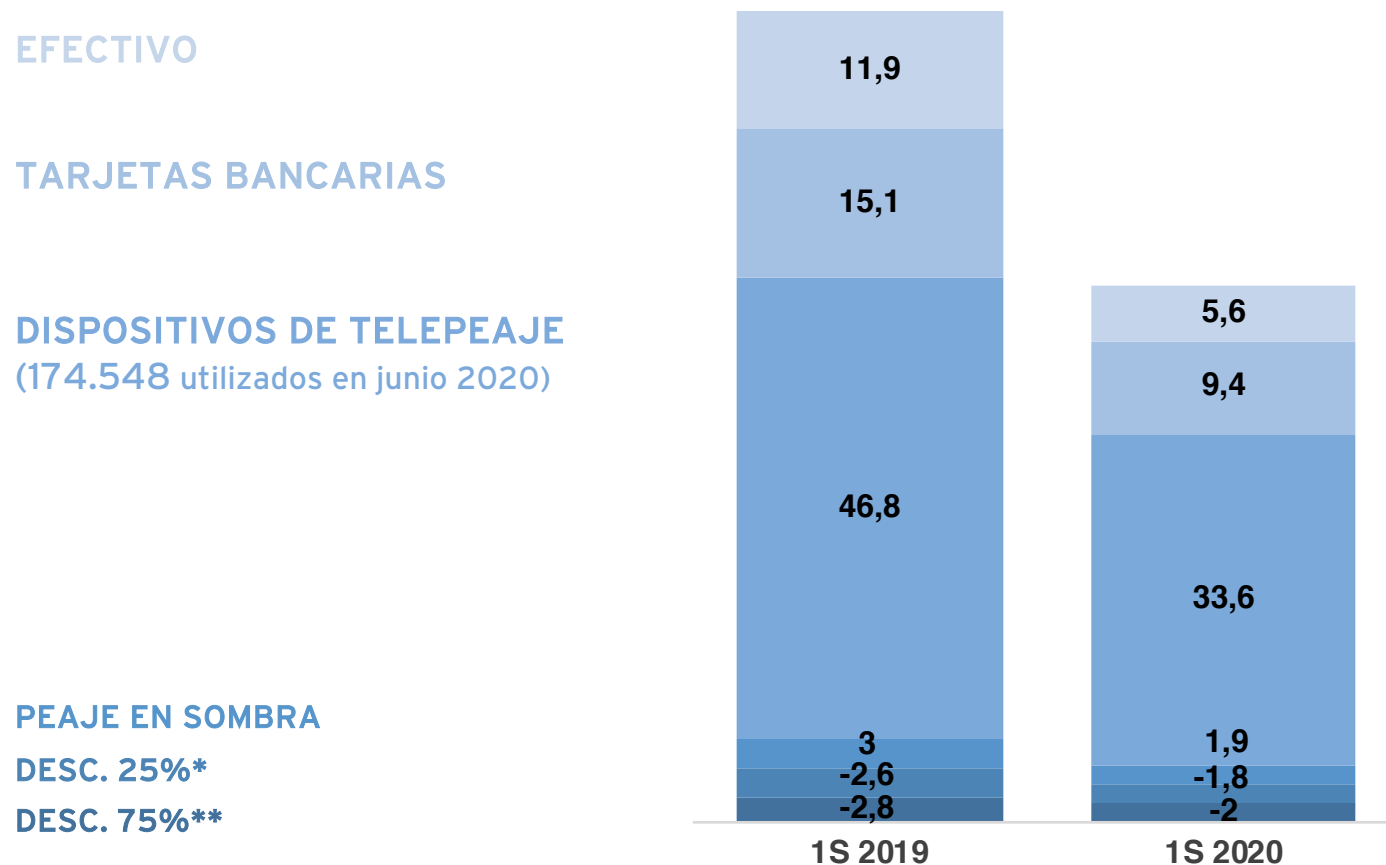
\*Estimación de precios de peaje en 2020 para vehículos ligeros, elaborada por Autopistas del Atlántico C.E.S.A. a partir de los datos de 2017 del Ministerio de Transportes, Movilidad y Agenda Urbana

\*\*Vinculado al Índice de Precios de Consumo (IPC)

## MEDIOS DE PAGO/% DE AUTOMATIZACIÓN

# El pago automático aumenta 5,7 puntos desde el 1S/2019

Ingresos por medio de pago. Datos en millones de euros



\*Descuento 25% para vehículos ligeros en todos los tramos de la autopista en viajes de ida y vuelta con telepeaje, realizados en el mismo día laborable.

\*\*Descuento adicional (al 25%) del 75% solo para el tramo entre Vigo y Pontevedra para el viaje de vuelta realizado en el mismo día laborable, para vehículos ligeros con telepeaje.

# Acciones contra la Covid-19



# Medidas de protección para trabajadores y usuarios

## DISPOSITIVO DE DESINFECCIÓN

Rutinas de limpieza de toda la vía y de las áreas de peaje, descanso y servicio



## IMPULSO DE MEDIOS DE PAGO AUTOMÁTICO

Modalidad de pago preferente en la AP-9 desde el mes de marzo para reforzar la seguridad



## CONSERVACIÓN DEL EMPLEO

Mantenimiento del 100% de los puestos de trabajo sin recurrir a ERTES



## FOMENTO DEL TELETRABAJO

Implementación del teletrabajo en todas las áreas de aplicación





# Colaboración con municipios y organismos sanitarios

**Fabricación de pantallas de protección y reparto en centros sanitarios**



**Colaboración con las autoridades en la limpieza de municipios de toda Galicia**





