




PROSEGUR RESULTADOS Q1 2020

26 Mayo 2020

Departamento de Relación con Inversores



COVID19 IMPACTO Y RESPUESTA



- **Colaboración plena con Gobierno y Autoridades**
 - Cesión de nuestra **capacidad logística**
 - Soporte a **operaciones extraordinarias** en **sanidad**
- **Efectos asimétricos** temporales en los negocios **difíciles de proyectar a futuro**
 - **Pérdida de volúmenes en Seguridad y Cash** por cierre de comercios no-alimentación, oficinas bancarias y menor actividad empresarial en general
 - **Alarmas:** Ralentización comercial por **confinamiento**
 - **Incremento en Europa** de los servicios de **Seguridad y Cash** en Retail de Alimentación
 - **Incremento** de servicios de **ATM** en **Cash**
 - **Nuevas actividades** de **monitorización** y **tecnología**
- **Foco** absoluto en medidas de **protección de caja** y **contención del gasto**

INDICADORES RELEVANTES DEL PERIODO

Q1 20




VENTAS

- **Ventas** totales de **994 millones**
- Crecimiento **en moneda local positivo** del **9,4%**
- **Igualando Q1 2019** a pesar del efecto **Covid19 y del FX adverso** incrementado



RENTABILIDAD

- **EBITA 53 millones**
- Rentabilidad afectada por **Covid19 y FX** negativo adicional
- Aislando estos dos efectos, el **EBITA** habría mostrado una **evolución positiva**



CAJA

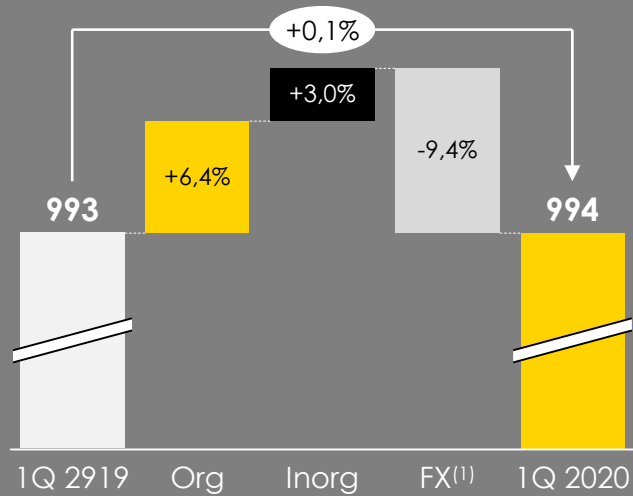
- Implementación de **fuertes medidas** de **contención** de **consumo** de **caja**
- **Plan reinversión dividendo** en acciones de autocartera
- Flujo de **caja operativo estable**



BALANCE

- **Protegiendo** la **liquidez** del Grupo
- **Limitado nivel de endeudamiento** con vencimientos a largo plazo
- **Políticas de cobertura natural** eficientes para minimizar el riesgo de moneda

CUENTA DE RESULTADOS



- Crecimiento **orgánico superior al 6%**
- **Reforzado por M&A** en Ecuador, Brasil, Colombia y España
- **EBITA penalizado por impacto Covid19 y del FX**

Resultados Consolidados (en millones de €)

	1Q 2019	1Q 2020 ⁽²⁾	% Variación
Ventas	993	994	0,1%
EBITDA	116	98	-15,0%
Margen	11,7%	9,9%	
Amortización	(43)	(45)	
EBITA	73	53	-27,0%
Margen	7,4%	5,4%	
Depreciación intangibles y deterioros	(6)	(7)	
EBIT	67	46	-31,1%
Margen	6,8%	4,7%	
Resultado financiero	(14)	(12)	
Resultado antes de Impuestos	53	34	-36,1%
Margen	5,4%	3,4%	
Impuestos	(23)	(15)	
Tasa fiscal	43,2%	44,7%	
Resultado Neto	30	19	-37,7%
Intereses minoritarios	9	8	
Resultado Neto Consolidado	22	11	-47,8%
Beneficio básico por acción (Euros por acción)	0,04	0,02	

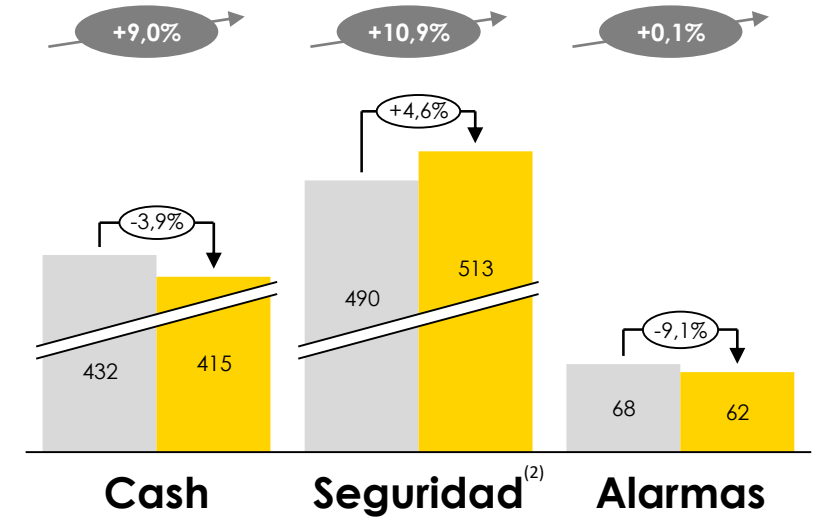
VENTAS CONSOLIDADAS POR NEGOCIO Y REGION

- **Cash** es el negocio que ve más **afectados sus volúmenes** por combinación de efectos **Covid19** y **FX adverso** incrementado
 - **Seguridad** muestra el **impacto de M&A** y **volúmenes extraordinarios** en retail, pero también acusa **efecto adicional Covid19**
 - **Alarmas** refleja la **desconsolidación contable** de las conexiones España
-
- Geográficamente, **el mayor impacto de Covid19** es en **España**, amortiguado por **mejor situación** en **Alemania** y efecto **mix** de volumen **Cash/Seguridad**
 - **Iberoamérica** reduce por **FX negativo** incrementado
 - **R.o.W.** **crece con fuerza** impulsado por **EEUU, Filipinas e Indonesia**

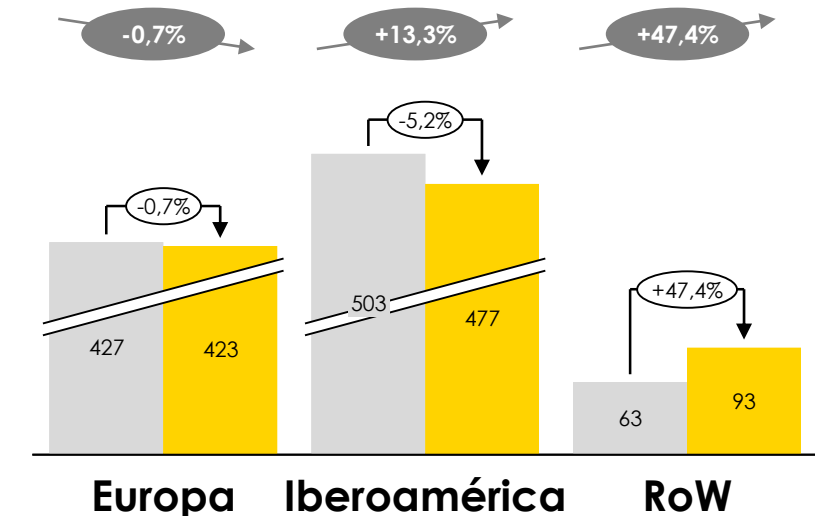
% Crecimiento en Moneda Local ⁽¹⁾
 % Crecimiento en Euros

■ 1Q 2019
 ■ 1Q 2020

Ventas por Negocio

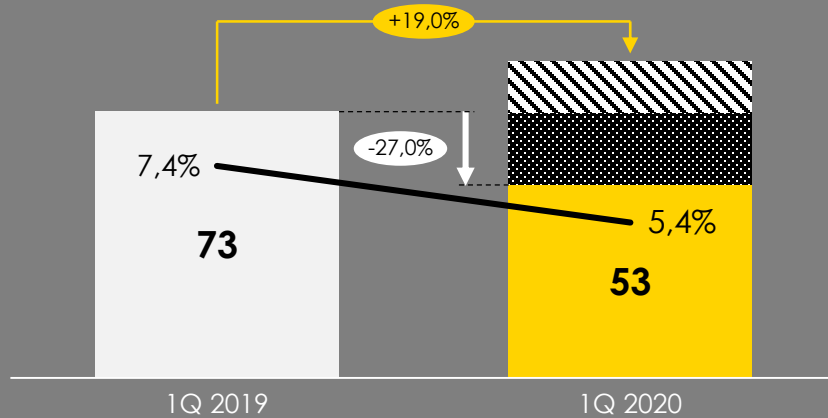






Ventas por Región





Rentabilidad consolidada y Generación de Caja

RENTABILIDAD

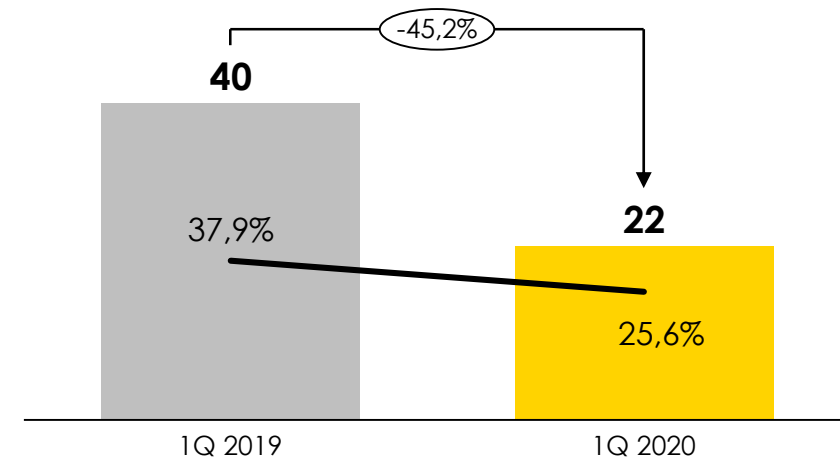




-  Margen EBITA
-  Perdida atribuible a Covid19
-  Perdida atribuible a FX negativo
-  EBITA Recurrente (1)

-  Crecimiento ex-Covid19 y FX
-  Crecimiento reportado

La **rentabilidad** se deteriora fundamentalmente por efecto **Covid19** y **FX**

Generación de Caja



-  % Caja/EBITDA⁽¹⁾
-  Flujo de Caja Operativo

La **generación de Caja** se ha visto afectada por el **FX negativo** adicional de primeros de año



Resultados por Negocio

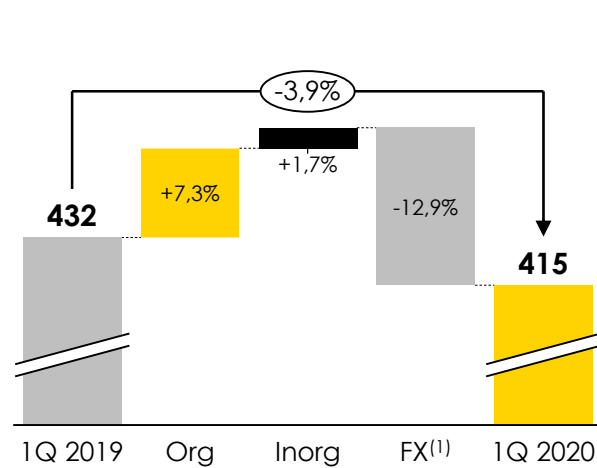
CASH – SEGURIDAD - ALARMAS



PROSEGUR CASH

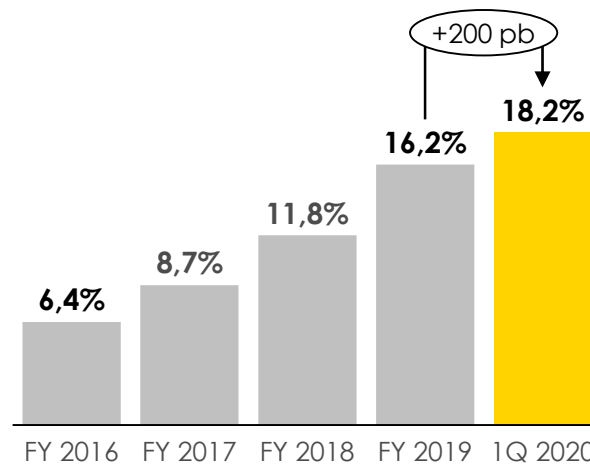


VENTAS



- **Crecimiento** del **9%** en moneda local
- Inicio de operaciones en **Ecuador y desinversión en México**
- **FX negativo** incrementado en el período

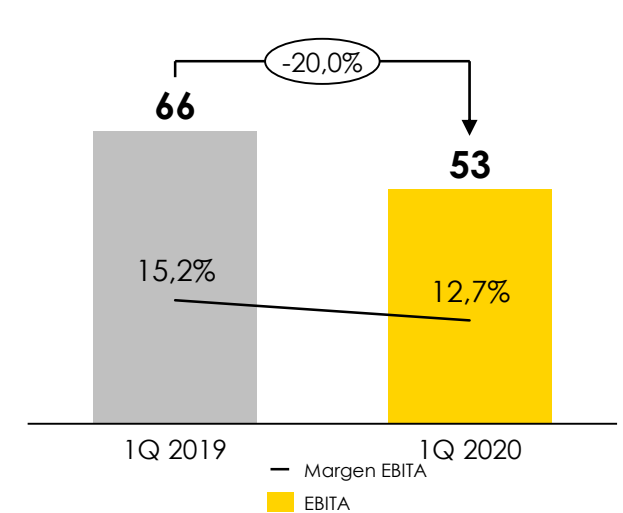
NUEVOS PRODUCTOS



- Los **nuevos productos** alcanzan el **18,2%** del total de ventas en el primer trimestre de 2020
- La situación actual provoca un **mayor incentivo a externalizar** procesos en cliente
- Los **nuevos servicios crecen**, y con capacidad de continuar haciéndolo en el futuro

Importes en millones de Euros - ⁽¹⁾ Incluye efecto tasa de cambio e IAS 21 y 29

RENTABILIDAD

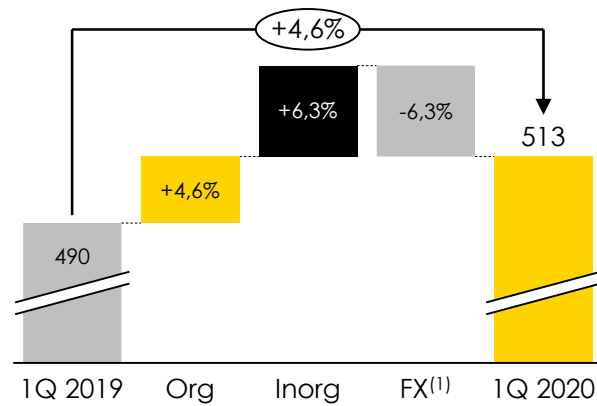


- **Deterioro de rentabilidad** explicado por:
 - Menor volumen y monto transportado
 - Impacto divisa
- **Efecto dilutivo** temporal del **nuevo M&A** (potenciales sinergias todavía no capturadas)

PROSEGUR SEGURIDAD

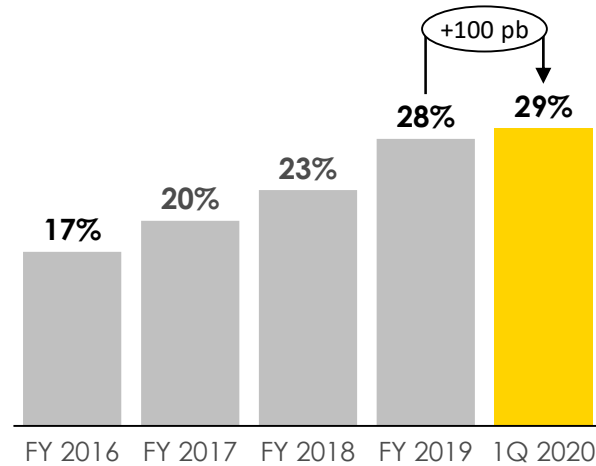


VENTAS⁽²⁾



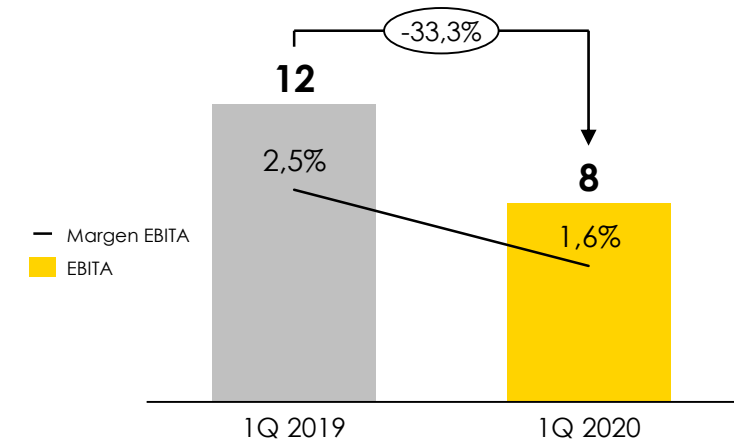
- **Crecimientos del 11% en moneda local** y cercano al **5% en Euros**
- **Servicios adicionales** en **retail de alimentación** y **apoyo hospitalario**
- Descenso notable en **servicios de eventos deportivos**
- **Fuerte crecimiento inorgánico** del **6,3%** impulsado por **USA**

NUEVOS PRODUCTOS



- **Continua incrementando la penetración** de las **Soluciones Integradas de Seguridad** hasta el **29%** de la cartera de clientes
- **Refuerzo de inversión** en esta línea de productos de mediante **M&A** de empresa de **tecnología en España**
- Mayores volúmenes en **España, Colombia y Brasil**

RENTABILIDAD⁽³⁾

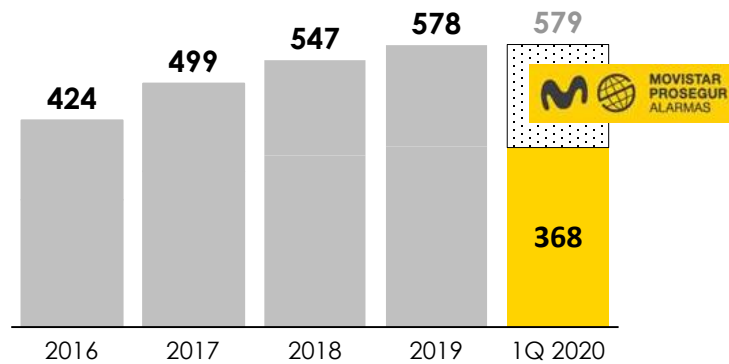


- **Rentabilidad** afectada por:
 - **Pérdida de servicios esporádicos** de mejor margen (eventos deportivos)
 - **Efecto mix** por menor peso de **España** en el consolidado
 - **FX adverso**, principalmente en **Brasil**

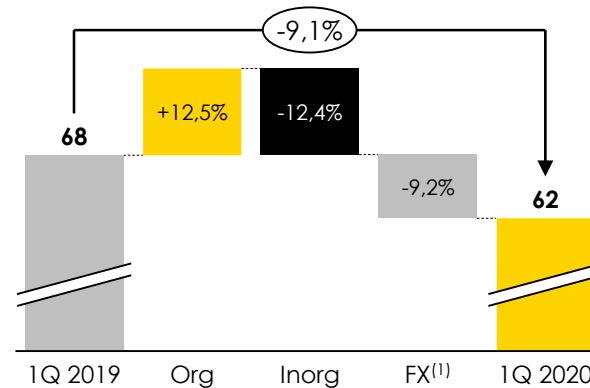
PROSEGUR ALARMAS



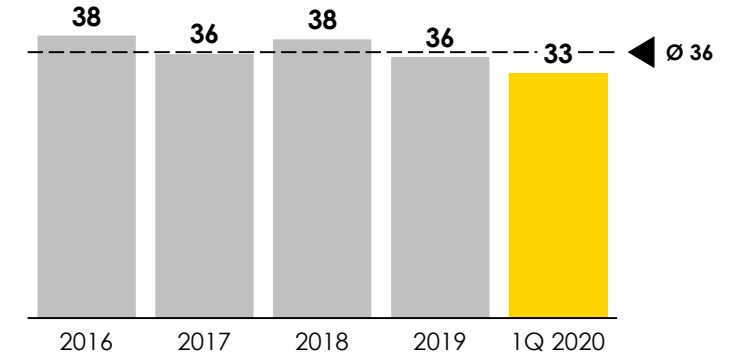
BASE INSTALADA



VENTAS



ARPU



- La **Base Total de Contratos** recoge la **desconsolidación** de las alarmas de **España**, ahora operadas por **Movistar Prosegur Alarmas**
- Efecto **confinamiento Covid19 negativo** en las **nuevas altas** en todos los países.

- **Crecimiento orgánico** superior al **12%**
- **Reducción de volumen** por **desconsolidación de España** y **FX negativo** LatAm

- Leve **deterioro de ARPU** por **salida de España** y efecto incrementado **FX**
- **Churn se mantiene estable** sin efectos negativos notables



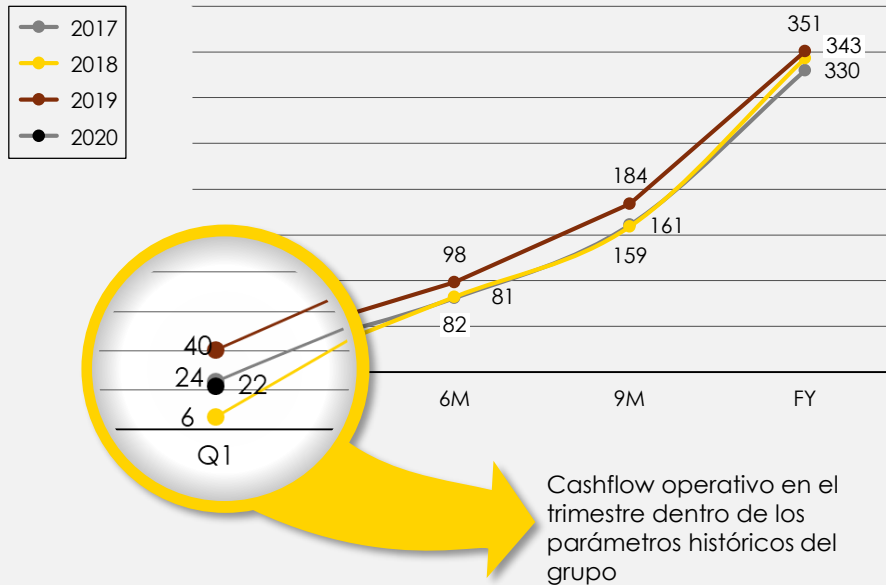
Información Financiera

Flujo de Caja
Posición Financiera
Balance



FLUJO DE CAJA CONSOLIDADO

Cashflow Operativo acumulado por trimestres



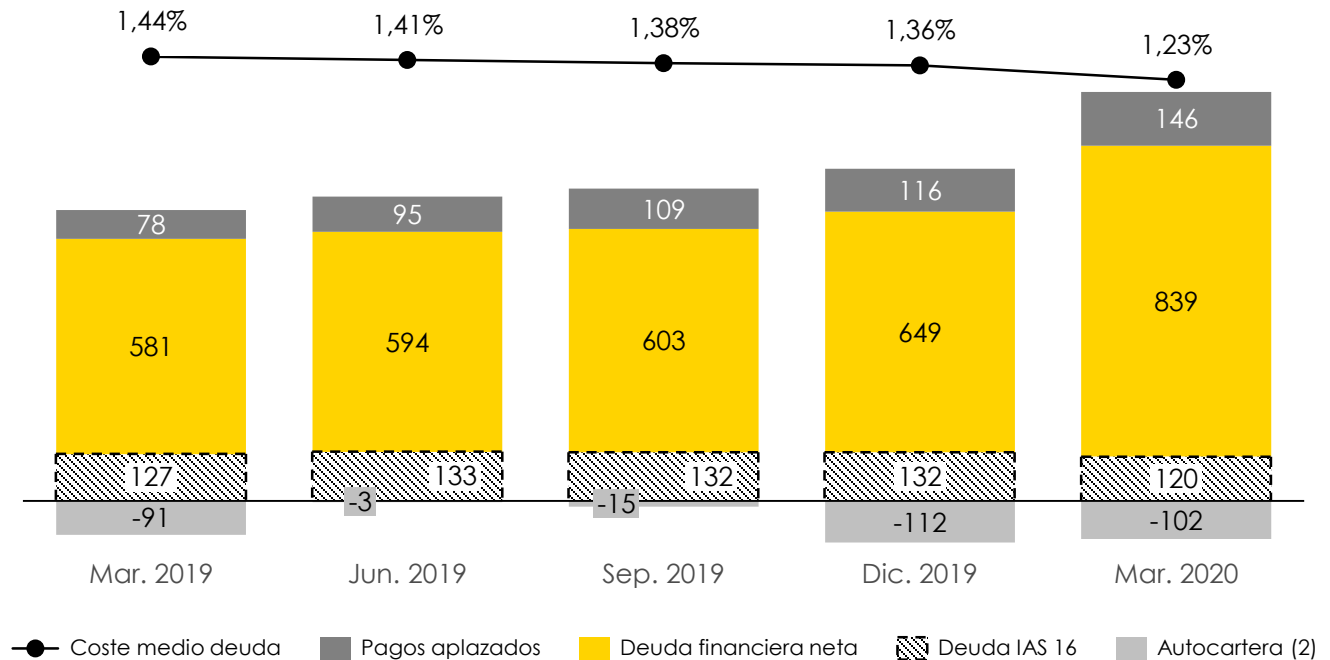
- **Impacto en flujo de caja operativo explicado por:**
 - Reducción de **EBITDA**
 - **Circulante afectado** por Transformación Digital
 - **Alianza con Telefónica** sin efecto en caja

Importes en millones de Euros	1Q 2019	1Q 2020 ⁽¹⁾
EBITDA	116	98
Provisiones y otros elementos que no generan movimiento de caja	18	26
Impuesto sobre beneficio ordinario	(31)	(18)
Variación del capital circulante	(48)	(68)
Pagos por intereses	(15)	(16)
Flujo de caja operativo	40	22
Adquisición de inmovilizado material	(42)	(40)
Pagos adquisiciones de filiales	(99)	(35)
Pago de dividendos	(27)	(25)
Autocartera	-	(48)
Otros	(21)	(47)
Flujo de caja por inversión / financiación	(189)	(195)
Flujo neto total de caja	(149)	(173)
Deuda financiera neta inicial	(425)	(649)
Aumento / (disminución) neto de tesorería	(149)	(173)
Tipo de cambio	(7)	(17)
Deuda financiera neta final ⁽²⁾	(581)	(839)

⁽¹⁾ Excluyendo resultados extraordinarios del ejercicio, principalmente resultantes del cruce de participaciones entre Prosegur y Telefónica
⁽²⁾ Excluye deuda IAS 16

Posición Financiera

- **Incremento** respecto al cierre del año 2019 en **190 millones de euros**⁽¹⁾, derivado principalmente de:
 - operaciones de **crecimiento inorgánico**
 - programa de **recompra de autocartera**
- Coste medio de la deuda corporativa: **reducción de 21 puntos básicos** respecto al mismo período del ejercicio 2019 (**1,23%** vs. 1,44%)



Balance de situación abreviado

- **Incremento** destacado en **activos financieros** derivado de la alianza con **Telefónica**
- Disposición de las **líneas de crédito** existentes como medida de prevención y **garantía de liquidez inmediata**
- **Deterioro puntual** de **activos intangibles** asociados al Negocio de **Seguridad**

Importes en millones de Euros

	FY 2019	1Q 2020
Activo no corriente	1.990	2.293
Inmovilizado material e inversiones inmobiliarias	881	784
Inmovilizado intangible	984	1.177
Otros	125	332
Activo corriente	1.986	2.229
Existencias	65	53
Deudores y otros	1.071	1.002
Tesorería y otros activos financieros	850	1.174
ACTIVO	3.976	4.522
Patrimonio neto	898	974
Capital social	36	36
Acciones propias	(108)	(155)
Ganancias acumuladas y otras reservas	898	1.041
Socios externos	72	52
Pasivo no corriente	1.751	2.259
Deudas con entidades de crédito y otros pasivos financieros	1.452	1.924
Otros pasivos no corrientes	299	335
Pasivo corriente	1.327	1.289
Deudas con entidades de crédito y otros pasivos financieros	302	357
Acreedores comerciales y otras cuentas a pagar	1.025	932
PATRIMONIO NETO Y PASIVO	3.976	4.522

Conclusiones finales



Orgullosos de ser esenciales para ti

1

Reconocimiento a nuestros profesionales y a la **excelente labor** que están desempeñando garantizando **la seguridad y tranquilidad** de nuestros clientes y la sociedad

Toda nuestra plantilla se ha adaptado de **forma desinteresada y ejemplar** a esta situación

2

Seguridad muestra un **perfil más resistente**

Cash ha sufrido mayor **pérdida de volumen**, pero tiene una capacidad de **recuperación más rápida**

Alarmas se ve **menos afectado**

3

La crisis del Covid19 ha causado efectos **muy asimétricos en los negocios** que podrían revertirse cuando los confinamientos y cierres de negocios se normalicen

La situación actual **no permite ofrecer estimaciones realistas** para los siguientes trimestres

4

Existen **riesgos** y **oportunidades** para los diferentes negocios

- Se incrementará la demanda de **escáneres termográficos**, sistemas inteligentes de **reconocimiento de patrones de comportamiento** y herramientas de **verificación de medidas de higiene**
- **Cash: Aceleración** de la venta de **nuevas soluciones**

5

Fuerte **control del gasto** y **Protección de la Caja**

- **Austeridad máxima**
- Refuerzo de **políticas de cobro**
- Adecuación de **costes laborales** a **niveles de actividad** existentes
- Oferta de **reversión del dividendo** en acciones

AVISO LEGAL



Este documento se ha preparado exclusivamente por Prosegur para su uso durante esta presentación.

La información contenida en este documento tiene únicamente fines informativos, se facilita por Prosegur únicamente para ayudar a posibles interesados a hacer un análisis preliminar de Prosegur y es de naturaleza limitada, sujeta a completarse y cambiarse sin aviso previo.

Este documento puede contener proyecciones o estimaciones relativas al desarrollo y los resultados futuros de los negocios de Prosegur.

Estas estimaciones corresponden a las opiniones y expectativas futuras de Prosegur y, por tanto, están sujetas a y afectadas por riesgos, incertidumbres, cambios en circunstancias y otros factores que pueden provocar que los resultados actuales difieran materialmente de los pronósticos o estimaciones.

Prosegur no asume ninguna responsabilidad al respecto ni obligación de actualizar o revisar sus estimaciones, previsiones, opiniones o expectativas.

La distribución de este documento en otras jurisdicciones puede estar prohibida, por ello los destinatarios de este documento o aquellos que accedan a una copia deben estar advertidos de estas restricciones y cumplir con ellas.

Este documento ha sido facilitado con fines informativos únicamente y no constituye, ni debe ser interpretado, como un ofrecimiento para vender, intercambiar o adquirir o una solicitud de oferta para comprar ninguna acción de Prosegur.

Cualquier decisión de compra o inversión en acciones debe ser realizada sobre la base de la información contenida en los folletos completados, en cada momento, por Prosegur.



Antonio de Cárcer

Director de Relación con Inversores

Tel: +34 91 589 83 29

antonio.decarcer@prosegur.com

Cristina Casado

Relación con Inversores

Tel: +34 91 589 83 47

cristina.casado@prosegur.com