



Resultados del ejercicio 2022

Febrero 2023

redeia
El valor de lo esencial

1. Compromiso real con un futuro sostenible.
2. Aspectos destacados y resultados 2022.
3. Visión para 2023.
4. Avance en el Plan Estratégico 2021-2025.



redeia

1.


Compromiso real
con un futuro sostenible

Motor de la transición energética y la conectividad universal



Electricidad

Conectividad



Innovación

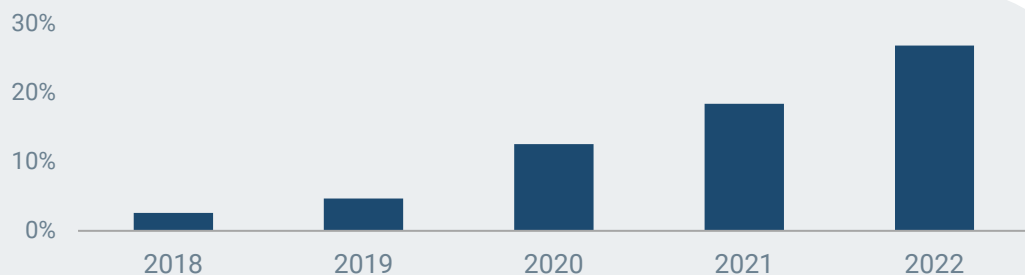


Redeia:
El valor de
lo esencial

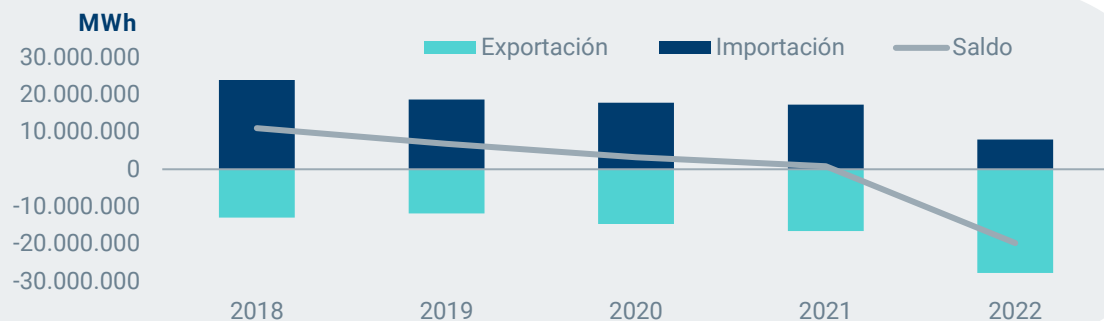
Garantizando el suministro eléctrico y la conectividad, impulsando con criterios de sostenibilidad una transición ecológica justa, poniendo en valor nuestra neutralidad y contribuyendo a la cohesión social y territorial.

Impulsando el cambio con criterios de sostenibilidad

% horas en que eólica y solar cubren más del 50 % de la demanda



Evolución saldo exportador



- En 2022 se han alcanzado **récords en producción eólica y fotovoltaica**, sentando las bases para consolidar un sistema eléctrico con un 74 % de renovables en 2030. Enero del año 2023, mes más renovable de la historia.
- 2022, **un año exportador**. El sistema eléctrico español rompe la tendencia importadora de los últimos seis ejercicios, fundamentalmente con Francia y Portugal.
- **Operación del Sistema:** nuevas obligaciones a nivel nacional, mayores obligaciones de medida y liquidación, y a nivel europeo, por integración en plataformas de balance y ajustes. Primera subasta de respuesta activa de la demanda.
- Importancia **de impulsar el desarrollo de otras tecnologías** como la eólica marina, el almacenamiento, la industria del hidrógeno verde y el autoconsumo, para lo que será necesario contar con un **marco adecuado**.

redinter



- Nuevas puestas en servicio en **Chile** y **Perú**.
- Cierre de la adquisición de **cinco líneas de transmisión en Brasil** a través de Argo Energía.

reintel



- Nuevas perspectivas tras la entrada de **KKR** como **socio estratégico**.

hispasat



- Exitoso lanzamiento **Amazonas Nexus** el 7 de febrero.
- Hispasat única adjudicataria, en resolución provisional, de la gestión de las ayudas de **Único Demanda Rural**.

Somos motor de la conectividad global

Nuevo Plan de Sostenibilidad 2023-2025, alineado con los objetivos a 2030...

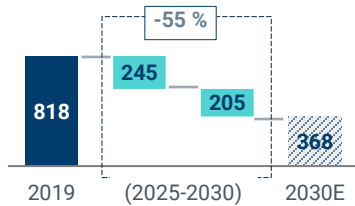
Objetivos intermedios a 2025

- **Reducción** emisiones del **30 %** de **Alcance 1 y 2***.
- **2/3** proveedores con SBTi aprobados.
- **100 %** emisiones de Alcance 1 compensadas en 2023.

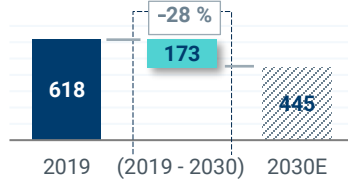


Descarbonización de la economía

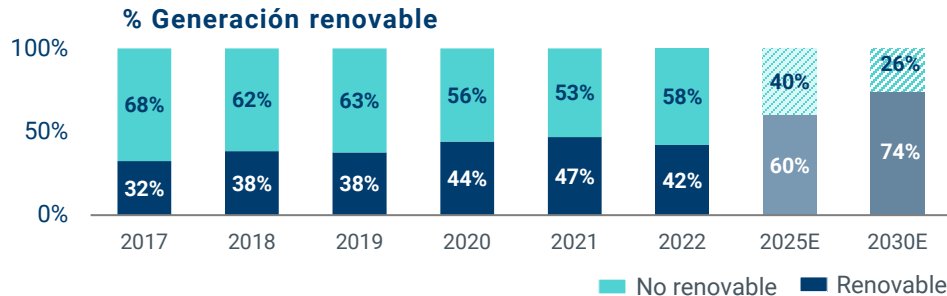
Alcance 1 y 2
ktCO₂ equivalentes



Alcance 3
ktCO₂ equivalentes



>60 % energías renovables integrada en el sistema



Cadena de valor responsable

- Compromiso de protección de la vegetación y **lucha contra la deforestación** en el **100 %** de los proyectos de inversión.
- Al menos **10 de los proveedores** con mayor impacto, con **criterios de circularidad** (ACV**), cambio climático, seguridad, diversidad y biodiversidad.



Contribución al desarrollo del entorno

- **50 %** de mujeres en el Consejo de Administración.
- **38 %** de mujeres en el equipo directivo.
- **100 Mbps** desplegados, con conectividad por satélite, en toda España.



Anticipación y acción para el cambio

- Implementación de **6** soluciones tecnológicas innovadoras de alto impacto, que contribuyan al desarrollo de la transición energética y las telecomunicaciones.

... con un buen desempeño en los principales índices de sostenibilidad en 2022.

Posición de Redeia en índices



- **CDP**: A
- **ISS ESG**: B+
- Adicionalmente **S&P ESG** ha evaluado a Redeia con **82 puntos** sobre 100.
- Redeia, **entre las 10 empresas de su sector** más sostenibles del mundo, según el **Sustainability Yearbook 2023**.

	DJSI	Sustainalytics	FTSE 4 Good	MSCI	Vigeo Eiris	Bloomberg GEI
Industria	Utilities eléctricas	Utilities eléctricas	Eléctricas convencionales	Sector Utilities	Utilities de gas y electricidad	Utilities
Escala	0 – 100	0 – 100	0 – 5	CCC – AAA	0 – 100	0 – 100

2.

Aspectos destacados
y resultados 2022

TSO

- **Operación del Sistema:** elevados niveles de calidad de servicio con un índice de disponibilidad de la red superior al 98 %.
- Inicio construcción de la **central hidráulica reversible** Chira-Soria.
- Emisión **bono híbrido verde** 500 M€ con cupón fijo anual de 4,625 %. Se destinará a la ejecución de la Planificación Eléctrica 2021-2026.

Aceleración de inversiones superando los 530 M€ (+25 % vs. 2021), desde niveles de 400 M€ en los últimos años.

Novedades regulatorias

- **Órdenes definitivas del transporte de los años 2016-2019*:** se ajustan los valores a las tarifas definitivas, aprobadas para el periodo.
- **Aprobada metodología de cálculo de la retribución de Chira-Soria:** Reconocimiento obra en curso y concesión de 90 M€ de financiación de fondos FEDER.
- **Incremento retribución del Operador del Sistema** para el segundo periodo regulatorio 2023-2025 (82,6 M€ desde 74,7 M€ previos).
- **Agilización tramitación activos de transporte (RDL 14/2022):** 15 días para informe de la CNMC y silencio administrativo positivo; tramitación de las instalaciones singulares en paralelo a la resolución de su singularidad.
- **RDL 20/2022:** el Gobierno deberá iniciar antes del 31 de marzo de 2023, una modificación de aspectos puntuales de **los planes de desarrollo de la planificación de la red de transporte**, para incluir actuaciones urgentes que sean estratégicas y prioritarias para la transición energética.
- **Actualización del PNIEC 2021-2030:** a más tardar en junio de 2024.

* 23 de diciembre, aprobación de la Orden TED/1311/2022, que fija la retribución correspondiente al año 2016, y Orden TED/1343/2022, que establece la retribución de las empresas titulares de instalaciones de transporte de energía eléctrica para los años 2017, 2018 y 2019.



Negocio Internacional

- Puesta en servicio de **Redenor** y **Redenor 2** en Chile, y **TESUR 4** en Perú.
- Cierre de la adquisición de **cinco líneas de transmisión en Brasil** a través de Argo Energía. La operación supone una inversión para Redeia de unos 200 M€ por el 50 % correspondiente a la inversión de Argo.
- Adquisición **Rialma III** (Argo IV) por 32,4 M€ a 31 de enero de 2022.



Negocio Satelital

- Adquisición de **Axess Networks** por un importe ~120 M€, sociedad proveedora de servicios de conectividad satelital, transmisión de video, datos y acceso a internet.
- Exitoso lanzamiento **Amazonas Nexus** el 7 de febrero, con fecha de entrada en operación comercial prevista en septiembre.
- Hispasat ha resultado la única adjudicataria, en resolución provisional, por 76,3 M€, de la gestión de las ayudas de **Único Demanda Rural**, programa para prestar servicios de conectividad por satélite con precios asequibles a zonas rurales sin cobertura.



Negocio fibra óptica

- Cierre proceso de venta participación minoritaria del **49 % de Reintel** en junio por 996 M€, que ha permitido cristalizar el valor de nuestros activos de fibra óptica.

Resultados 2022 estables en un entorno macroeconómico complejo...

El dividendo propuesto a la JGA asciende a 1 € por acción, cumpliendo nuestro compromiso con el mercado

2.065 M€
Ingresos*

1.983 M€ en 2021

1.491 M€
EBITDA

1.499 M€ en 2021

665 M€
Beneficio Neto

681 M€ en 2021

1.032 M€
Inversiones

576 M€ en 2021

4.634 M€
Deuda Neta

5.648 M€ en 2021

1.147 M€
FFO

1.178 M€ en 2021

0,2727 € por acción
Reparto dividendo a cuenta
9 de enero 2023

* Recoge cifra de negocio y participación en beneficios de sociedades valoradas por el método de la participación (TEN, Argo e Hisdesat).

... con una sólida aportación de los negocios internacional y satelital

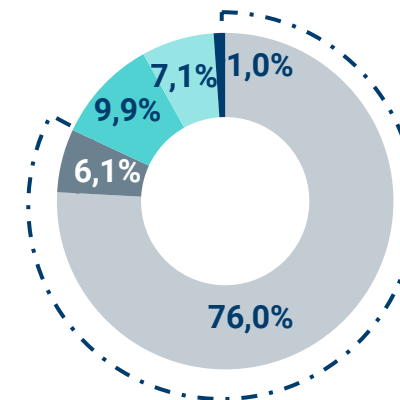
Cuenta PyG (M€)	2022	2021	Δ M€	Δ %
Ingresos*	2.065,4	1.982,5	+82,9	+4,2
Otros ingresos y TREI**	140,6	66,4	+74,2	+111,8
Gastos operativos	-714,8	-550,2	-164,5	+29,9
Gastos operativos netos	-574,2	-483,9	-90,3	+18,7
Resultado bruto explotación (EBITDA)	1.491,3	1.498,6	-7,4	-0,5
Dotaciones para la amortización y otros	-529,7	-506,7	-23,0	+4,5
Resultado neto explotación (EBIT)	961,6	992,0	-30,4	-3,1
Resultado financiero	-92,0	-103,9	+11,9	-11,4
Resultado antes de impuestos	869,5	888,1	-18,6	-2,1
Impuesto sociedades	-188,3	-201,8	+13,5	-6,7
Intereses minoritarios	-16,5	-5,7	-10,8	+190,9
Resultado del ejercicio	664,7	680,6	-15,9	-2,3

Nota: Las partidas de otros ingresos y gastos operativos recogen los ingresos y costes asociados a la construcción de Chira-Soria por importe de 64,2 M€ y 59,6 M€ respectivamente.

* Recoge cifra de negocio y participación en beneficios de sociedades valoradas por el método de la participación (TEN, Argo e Hisdesat).

** TREI: Trabajos realizados por la empresa para el inmovilizado.

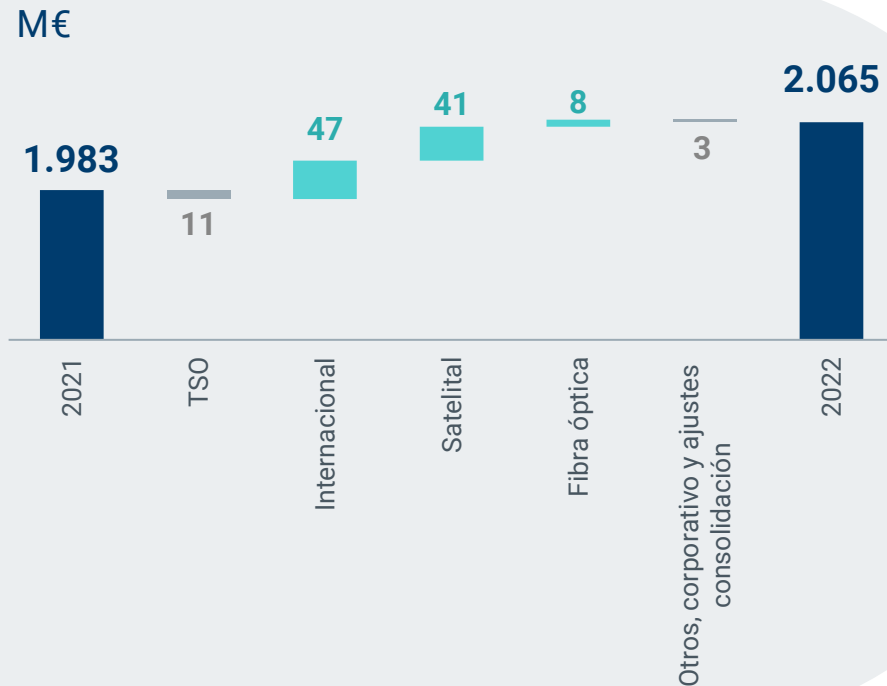
EBITDA (M€)	FY22	FY21	ΔM€	Δ %
TSO	1.132,9	1.197,5	-64,6	-5,4
Internacional	90,4	50,7	+39,7	+78,1
Satelital	147,7	133,4	+14,3	+10,7
Fibra óptica	105,7	103,3	+2,4	+2,3
Otros y ajustes de consolidación	14,6	13,7	+0,9	+6,5
Total grupo	1.491,3	1.498,6	-7,4	-0,5



Más del 82 % vinculado a negocio regulado


- TSO
- Internacional
- Satelital
- FO
- Otros

Los ingresos aumentan un 4,2 %, derivado del crecimiento en los negocios de diversificación



- **Negocio regulado en España:** impacto extraordinario en base a las órdenes publicadas (-35 M€).
- **Negocio Internacional:** significativa contribución en Brasil tras puestas en servicio, adquisición de Argo IV y de 5 concesiones autorizadas en noviembre. Mayores puestas en servicio en Chile y Perú.
- **Negocio satelital:** mayores ventas y mejores condiciones de renovación de contratos, adquisición de Axess desde agosto de 2022 y adquisición de MediaNetworks en Perú, en mayo 2021.
- **Negocio de fibra óptica:** evolución positiva de la actividad comercial y de los contratos asociados a la inflación.

Contención de los costes operativos comparables, que se incrementan en un 3,4 % en un entorno de alta inflación



- **Costes de la construcción de Chira-Soria** de 60 M€ que se han registrado como “Gastos de explotación” siguiendo la normativa contable vigente. Paralelamente se han registrado ingresos de 64 M€ en el epígrafe “Otros ingresos y TREI” de la cuenta de resultados.
- Costes asociados a **cambio de perímetro** 22,6 M€, fundamentalmente por la incorporación de Axess en agosto de 2022.
- Impacto del **Plan de O&M** 2022-2023 sobre activos críticos por importe de 47,9 M€.
- Contabilización de un gasto extraordinario de personal asociado principalmente al **Plan de Salidas Incentivadas** (16,3 M€).

El EBITDA disminuye un 0,5 % impactado por el ajuste no recurrente de tarifa tras la publicación de las órdenes definitivas

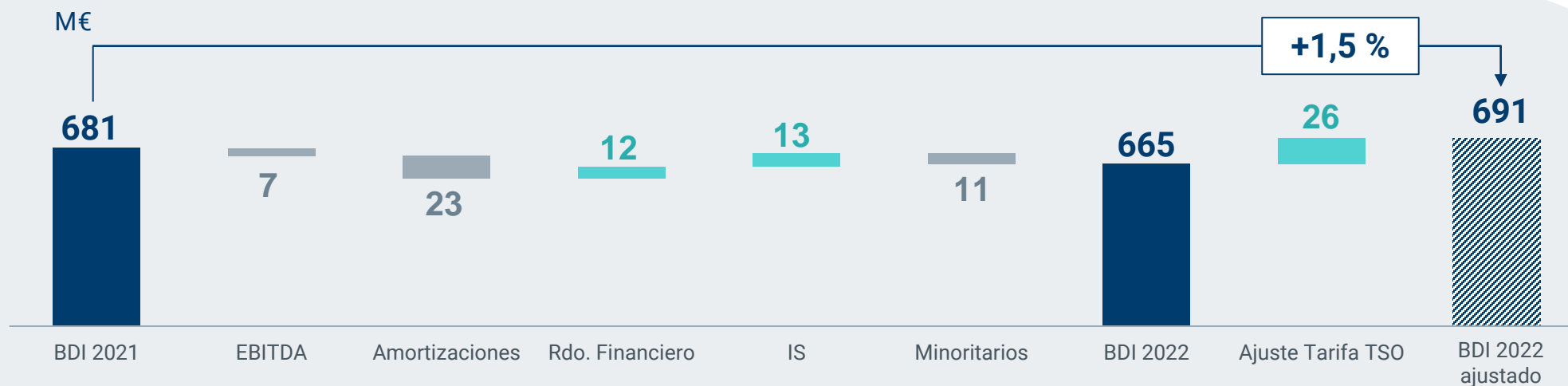
Sin el ajuste de tarifa del TSO el Ebitda se habría incrementado un 1,8 %



- Evolución del **EBITDA** afectado por el efecto no recurrente del **TSO** tras regularización de ingresos del periodo 2016-2019 y la estimación correspondiente a los ejercicios 2020-2022. Asimismo, se han producido mayores gastos vinculados al mantenimiento de los activos críticos fundamentalmente. Contribución positiva en la actividad **internacional**, así como en las actividades de **telecomunicaciones** fundamentalmente por cambios en el perímetro contable y mayor actividad comercial en los negocios satelital y de fibra óptica.

El Beneficio Neto desciende un 2,3 % afectado por la evolución del EBITDA y mayores amortizaciones

Sin el ajuste de tarifa del TSO el Beneficio Neto habría aumentado un 1,5 %

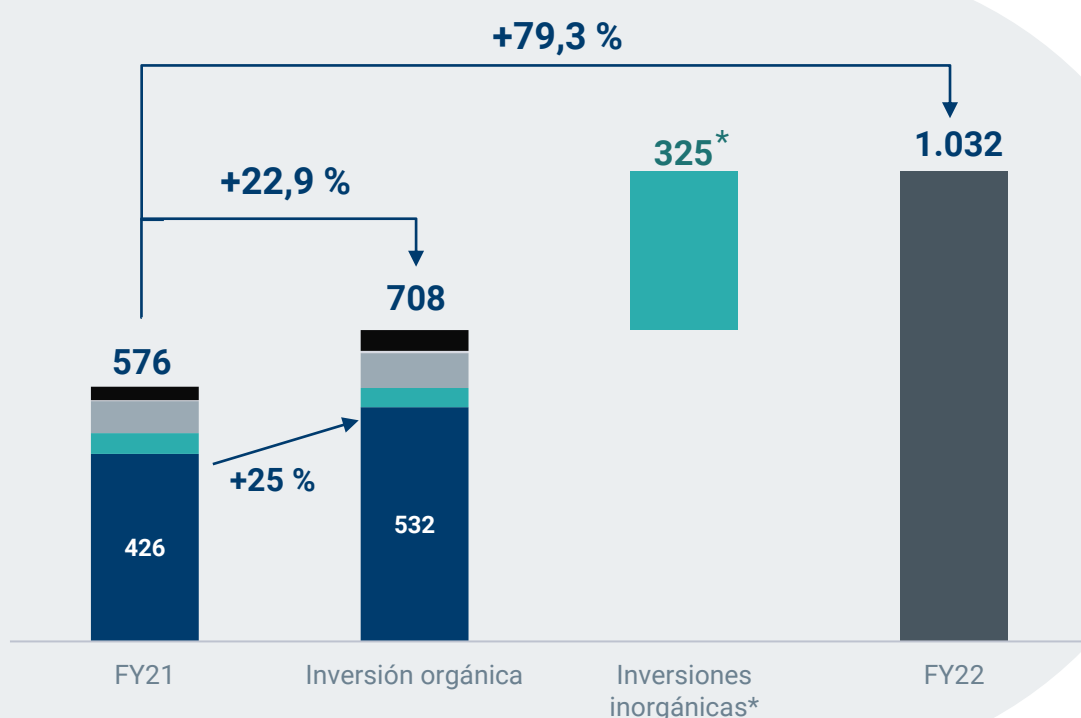


- Mayores **amortizaciones** vinculadas principalmente a la actividad satelital.
- Mejor **resultado financiero**, por menor deuda media y gracias a la posición neta de tesorería que ha permitido compensar el incremento de tipos.
- **Impuesto de sociedades** disminuye, con tasa impositiva del 21,7 % frente al 22,7 % del 2021, debido fundamentalmente al mayor aporte a los resultados de las sociedades valoradas por el método de participación, registrados netos de impuestos, además de incluir deducciones fiscales por I+D+i de negocio satelital vinculado a la inversión en el satélite Amazonas Nexus.
- Aumento de **intereses minoritarios** tras venta participación 49 % Reintel en junio.

Las inversiones del grupo han alcanzado los 1.032 M€, con fuerte crecimiento del TSO superando los 500 M€

~80 % de las inversiones orgánicas elegibles según Taxonomía europea

M€



- TSO
- Internacional
- Satelital
- Fibra óptica
- Otros

TSO: 532 M€ (+25 %)

- Fuerte incremento de las inversiones por el plan especial de aceleración puesto en marcha en la RdT.
- Destaca grado de avance de las interconexiones Ibiza-Formentera, Península-Ceuta, Tenerife-La Gomera y Galicia-Portugal. Finalización enlace Lanzarote- Fuerteventura.
- Primera fase de obras de Chira-Soria.
- Puesta en servicio del primer tramo de la línea Caparacena-Baza-La Ribina.

Internacional: 238 M€

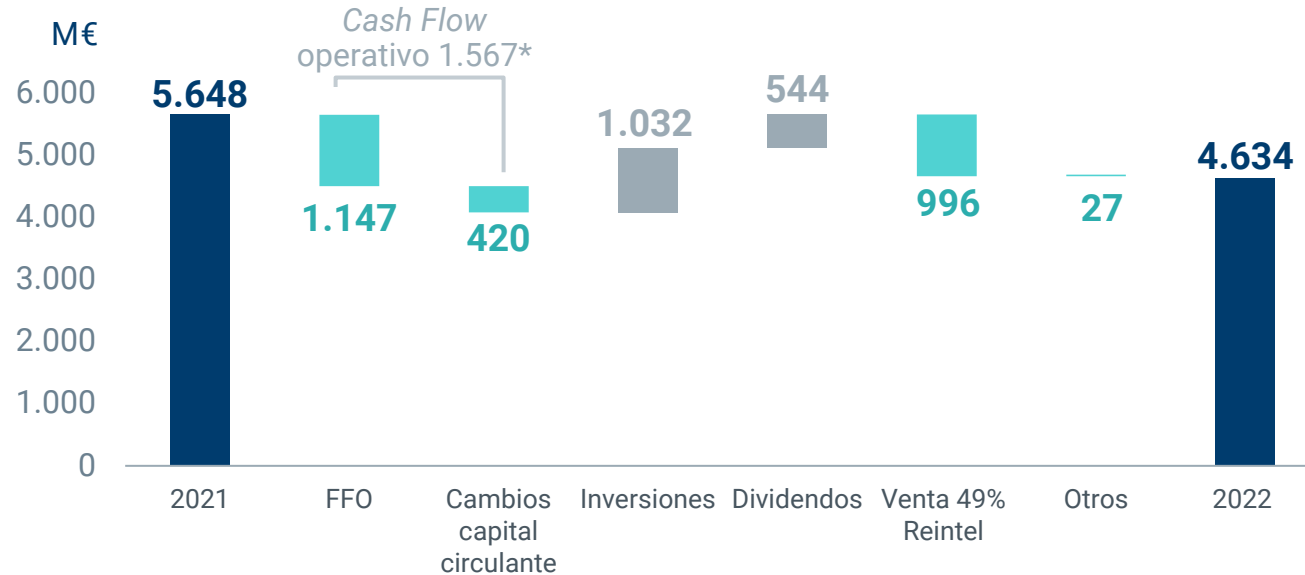
- Puesta en servicio de Tesur 4 en Perú y Redenor en Chile.
- Adquisición a través de Argo de 5 líneas de transmisión en Brasil por 201 M€.

Telecomunicaciones: 215 M€

- Lanzamiento nuevo satélite Amazonas Nexus en febrero y previsión puesta en explotación comercial en septiembre 2023.
- Adquisición de Axess por ~120 M€.

*Incluye la adquisición de Axess de ~120 M€ y 5 líneas en Brasil por 201 M€.

Disminución de la Deuda Neta hasta los 4.634 M€ (-18 %) por la venta del 49 % de Reintel



3,1 x
DN/EBITDA
3,8 x en 2021

24,7 %
FFO/DN
20,9 % en 2021

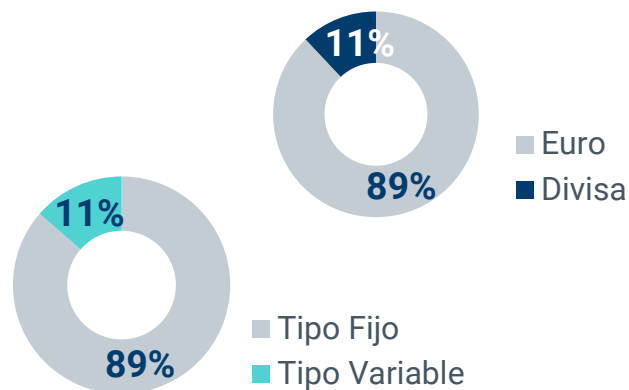
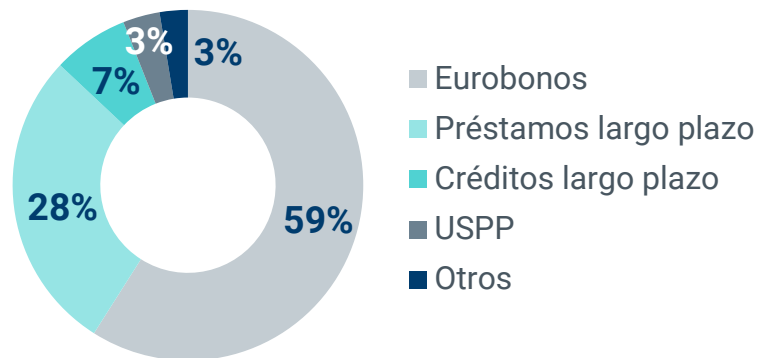
'A-'
Perspectiva estable
Fitch y S&P

- Fuerte generación de **flujos de caja**, que han permitido reducir el volumen de deuda financiera.
- Contribución positiva del **capital circulante** por mayores cobros procedentes de la tarifa de transporte y de partidas pendientes de liquidar al sistema.

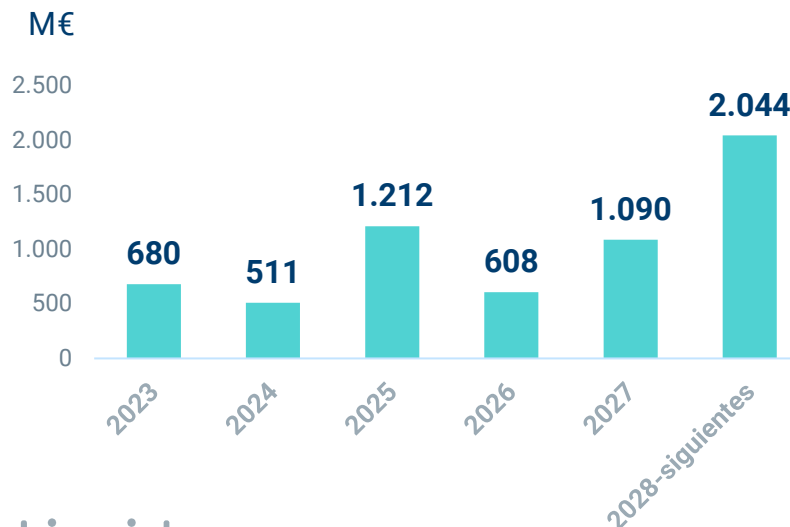
* Los pagos a cuenta del impuesto de sociedades relacionados con la plusvalía por la venta del 49 % de Reintel (154 M€) se han clasificado como "Variación en el capital circulante" en lugar de como otros flujos de efectivo. Este importe será devuelto a Redeia en los próximos meses.

Sólida estructura financiera y holgada posición de liquidez con un cómodo perfil de vencimientos

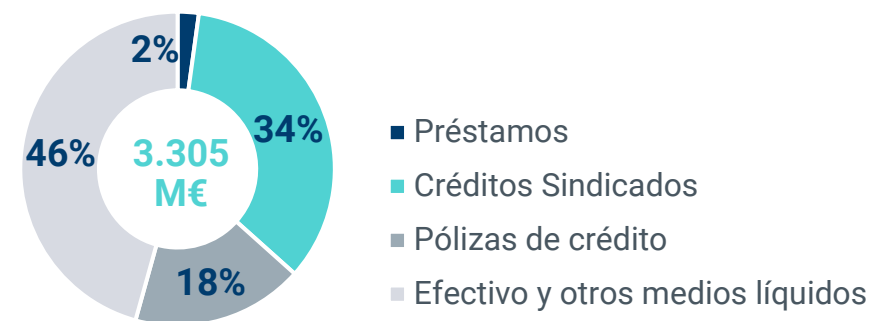
Estructura de la deuda bruta



Vencimientos



Liquidez



42 %
Financiación ESG
35 % en 2021

5 años
Vida media
5 años en 2021

1,62 %
Coste deuda
1,52 % en 2021

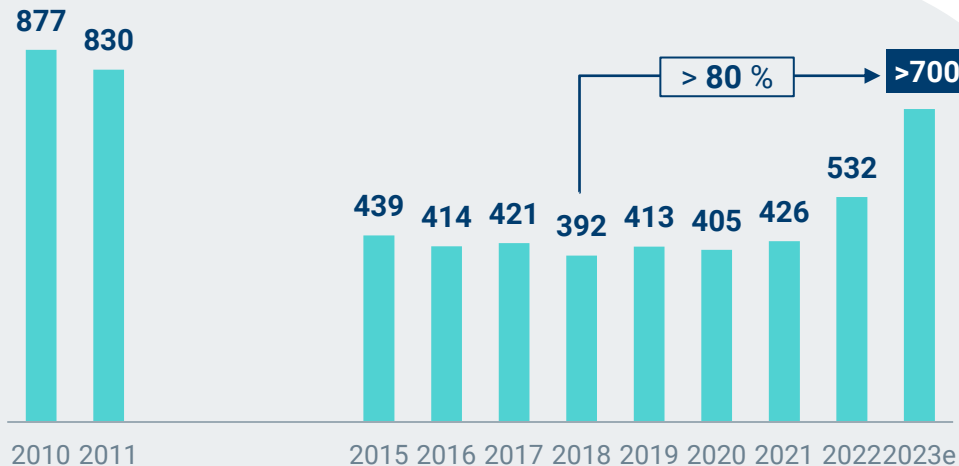
3.

Visión para 2023

2023 punto de inflexión en el TSO

Acelerando las inversiones hasta niveles cercanos a máximos históricos

Inversiones TSO



EBITDA 2023 superior a 1.500 M€ y Beneficio Neto en línea a 2022

TSO

- Mayores puestas en servicio y actualización de la retribución del OS.
- Avance del proyecto Chira-Soria.

Internacional

- Contribución nuevas líneas adquiridas en Brasil y puestas en servicio.

Satelital

- Amazonas Nexus puesta en operación comercial esperada en septiembre 2023.
- Finalización ya prevista de ciertos servicios de vídeo existentes en Brasil.

Fibra óptica

- Buen comportamiento, con ingresos protegidos contractualmente por inflación.

4.

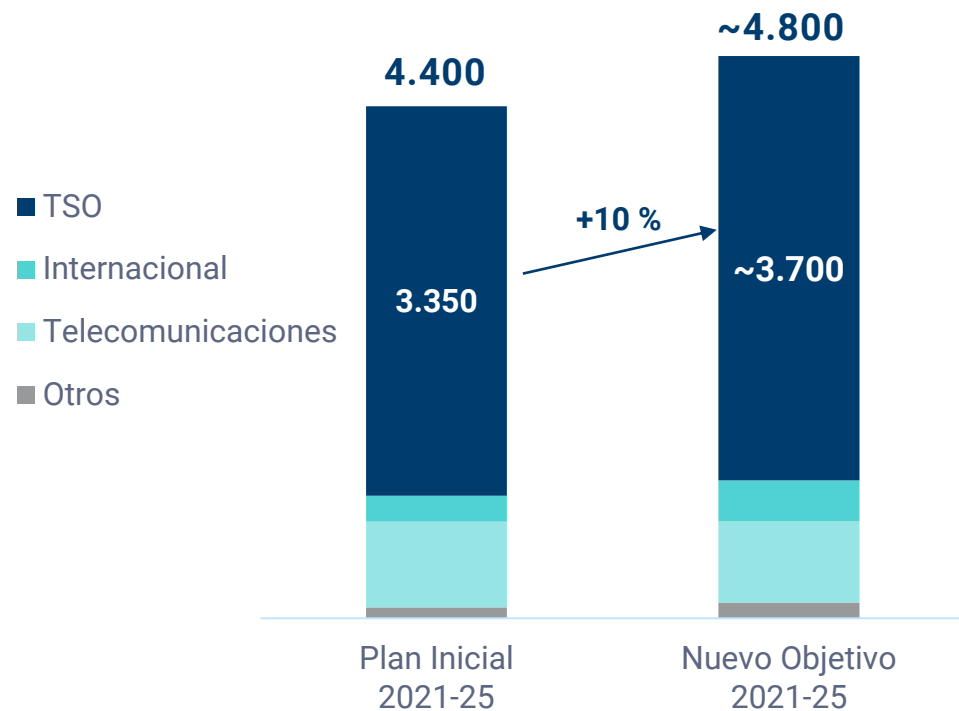
Avance Plan Estratégico 2021-2025

Incremento objetivo de inversión en el negocio doméstico regulado para 2025

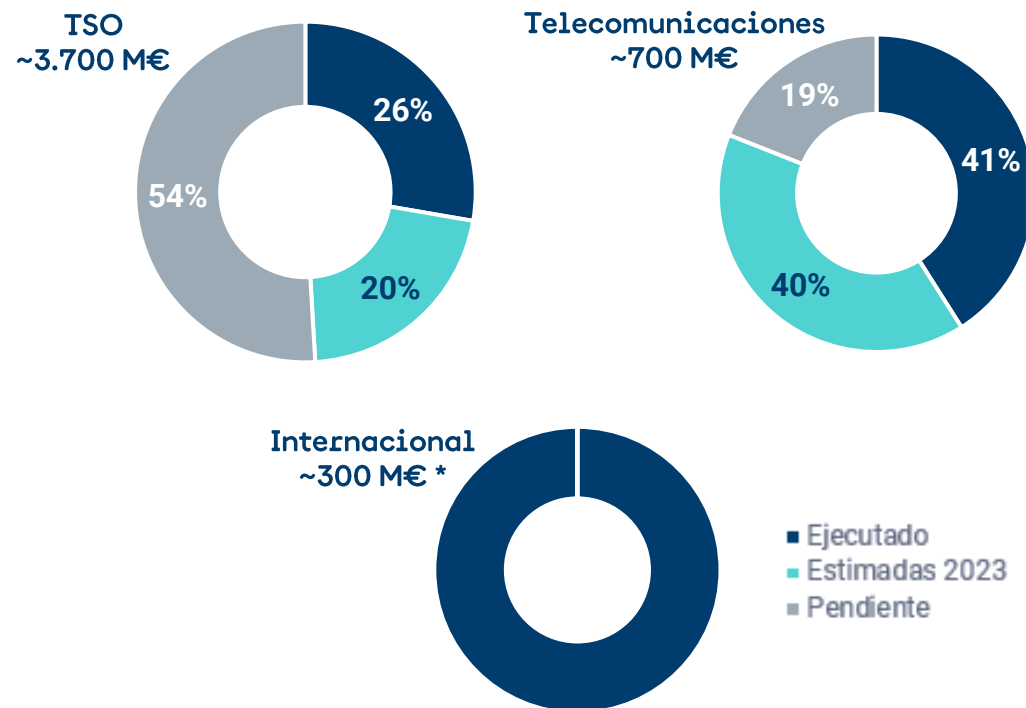
Impulso en las inversiones del TSO, catalizador de la transición energética

Inversiones 2021-2025

M€



Avances del periodo



*Objetivo inicial a 2025 de cifra de inversión en Negocio Internacional : 224 M€.

Reafirmando objetivos financieros para el periodo 2021-2025

Remuneración atractiva para los accionistas y una sólida estructura financiera

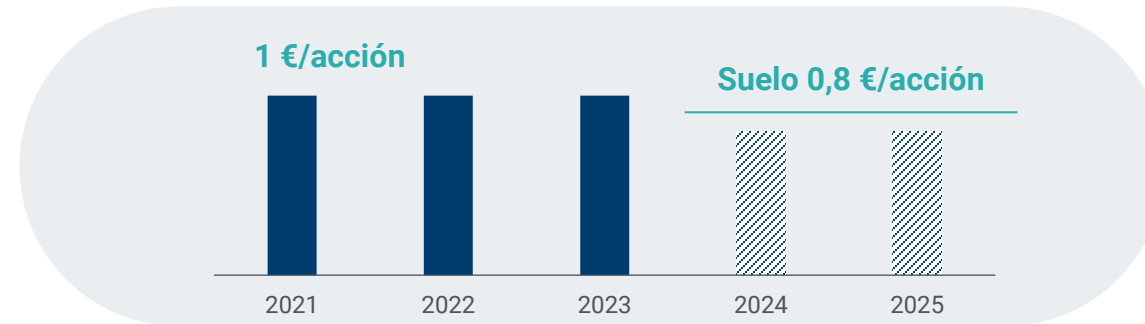
Eficiencia financiera 2021-2025

	2022	2023e	2025e
	Real	Estimación	Objetivos
Margen EBITDA	73,7 %	> 72 %	> 70 %
FFO / Deuda Neta	21,3 %	> 21 %*	> 15 %
Deuda Neta / EBITDA	3,1x	~ 3,6x*	< 5 x

* Siguiendo la metodología de las agencias de rating (incluyendo como deuda financiera el 50% del bono híbrido) el ratio FFO/Deuda neta se sitúa > 20% y el ratio Deuda Neta/Ebitda alcanzarían en 2023 un 3,8x.

Política de dividendo sostenible

Alineada con la estrategia de la compañía, **exigente** en términos de inversiones, y en un entorno complejo a nivel macroeconómico.



5.

Sesión de preguntas
y respuestas

redeia

El valor de lo esencial

red eléctrica

reintel

hispasat

redinter

elewit

El presente documento ha sido elaborado por Red Eléctrica Corporación, S.A. (en adelante, referida por su nombre comercial “Redeia”) con el exclusivo propósito que en el mismo se expone. No puede, en ningún caso, ser interpretado como una oferta de venta, canje o adquisición, ni como una invitación a formular ningún tipo de oferta, y en concreto, de compra sobre valores emitidos por Redeia.

Su contenido tiene un carácter meramente informativo y provisional, y las manifestaciones que en él se contienen responden a intenciones, expectativas y previsiones de Redeia o de su dirección. Dicho contenido no ha sido necesariamente contrastado con terceros independientes y queda, en todo caso, sujeto a negociación, cambios y modificaciones.

A este respecto, ni Redeia ni ninguno de sus administradores, directivos, empleados, consultores o asesores de la misma o de sociedades pertenecientes a Redeia (todos ellos denominados en su conjunto “los Representantes”) será responsable de la exactitud, certeza, integridad y/o actualización de la información o manifestaciones incluidas en el presente documento, sin que, en ningún caso, pueda extraerse de su contenido ningún tipo de declaración o garantía explícita ni implícita por parte de Redeia o los Representantes. Asimismo, ni Redeia ni ninguno de los Representantes será responsable en forma alguna (incluyendo negligencia) por ningún daño o perjuicio que pueda derivarse del uso del presente documento o de cualquier información contenida en el mismo.

Asimismo, Redeia no asume ningún compromiso de publicar las posibles modificaciones o revisiones de la información, datos o manifestaciones contenidos en este documento, en el caso que se produzcan cambios de estrategia o de intenciones, u ocurrieren hechos o acontecimientos no previstos que pudiesen afectarles.

Esta declaración deberá tenerse en cuenta por todas aquellas personas o entidades a las que el presente documento se dirige, así como por aquéllas que consideren que han de adoptar decisiones o emitir o difundir opiniones relativas a valores emitidos por Redeia y, especialmente, por los analistas que lo manejen, todo ello sin perjuicio de la posibilidad de consulta de la documentación e información pública comunicada o registrada en la Comisión Nacional del Mercado de Valores de España, consulta que Redeia recomienda.

Adicionalmente a la información financiera preparada de acuerdo con las NIIF, esta presentación incluye ciertas Medidas Alternativas del Rendimiento (“MARs”), según se definen en las Directrices sobre las Medidas Alternativas del Rendimiento publicadas por la *European Securities and Markets Authority* el 5 de octubre de 2015 (ESMA/2015/1415es).

Estas MARs se utilizan con el objetivo de que contribuyan a una mejor comprensión del desempeño financiero de Redeia pero deben considerarse únicamente como una información adicional y, en ningún caso, sustituyen a la información financiera elaborada de acuerdo con las NIIF. Asimismo, la forma en la que Redeia define y calcula estas MARs puede diferir de la de otras entidades que empleen medidas similares y, por tanto, podrían no ser comparables entre ellas. Para mayor información sobre estas cuestiones, incluyendo su definición o la reconciliación entre los correspondientes indicadores de gestión y la información financiera consolidada elaborada de acuerdo con las NIIF, véase la información incluida al respecto en esta presentación y la información disponible en la página web corporativa (<https://www.redeia.com/es/accionistas-e-inversores/informacion-financiera/medidas-alternativas-rendimiento>).