



Nueva tienda de Adolfo Domínguez en Ourense. Punto GA / M.Riopa

**PRESENTACIÓN RESULTADOS
PRIMER SEMESTRE 2020/21**
marzo – agosto 2021

ADOLFODOMINGUEZ



AVISO LEGAL

La información contenida en esta presentación ha sido preparada por Adolfo Domínguez SA únicamente para su uso durante la presentación de resultados del primer semestre del ejercicio 2021-2022. Por lo tanto, no podrá ser divulgada ni utilizada por ninguna otra persona física o jurídica con otra finalidad sin el consentimiento expreso y escrito de Adolfo Domínguez SA.

La información contenida en esta presentación no ha sido verificada por terceros independientes y, por lo tanto, ni implícita ni explícitamente se otorga garantía alguna sobre la imparcialidad, precisión, plenitud o corrección de la información o de las opiniones y afirmaciones que en ella se expresan.

Esta presentación no constituye una oferta o invitación para adquirir o suscribir acciones, de acuerdo con lo establecido en la Ley del Mercado de Valores, aprobada por el Real Decreto Legislativo 4/2015, de 23 de octubre, en el Real Decreto-Ley 5/2005, de 11 de marzo, y/o en el Real Decreto 1310/2005, de 4 de noviembre, y en su normativa de desarrollo.

Este documento no constituye una oferta de compra, de venta, de canje, ni una solicitud de venta, compra, o canje de títulos valores, o una petición de voto o aprobación en ninguna otra jurisdicción.

Esta presentación puede contener informaciones con previsiones de futuro. Dichas informaciones con previsiones de futuro implican riesgos conocidos y desconocidos, incertidumbres y otros factores que pueden hacer que los resultados, la rentabilidad o los logros reales de ADOLFO DOMÍNGUEZ, o sus resultados industriales, sean materialmente diferentes de los resultados, rentabilidad o logros futuros, expresados o implícitos en dichas informaciones sobre previsiones de futuro. Las informaciones contenidas en esta presentación representan las perspectivas y previsiones de ADOLFO DOMÍNGUEZ a la fecha de este comunicado. ADOLFO DOMÍNGUEZ desea hacer constar que los acontecimientos y desarrollos futuros pueden provocar cambios en dichas perspectivas y previsiones. Ello no obstante, si bien ADOLFO DOMÍNGUEZ puede optar por actualizar estas informaciones con previsiones de futuro en algún momento posterior, desea advertir expresamente de que no siempre está obligada a hacerlo. Estas declaraciones con previsiones de futuro no deben tomarse como base, en el sentido de que representan las perspectivas o previsiones de ADOLFO DOMÍNGUEZ, en cualquier fecha posterior a la fecha de este comunicado.



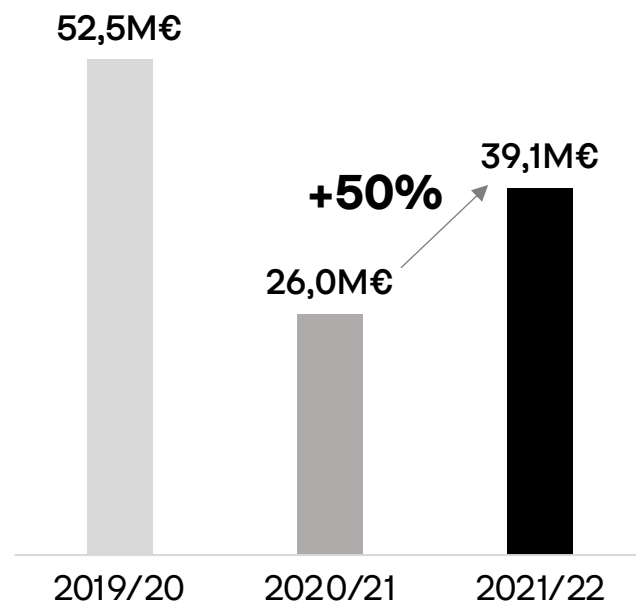
RESUMEN EJECUTIVO

- Las ventas se sitúan en 39,1M€, un 50% más que en el 1º semestre 2020/21.
- La facturación de la firma ha recuperado el 74,4% de las ventas con respecto al primer semestre del ejercicio 2019/20, antes de la crisis del coronavirus.
- Las ventas *online* aumentan un 3,5% entre marzo y agosto de 2021 con un crecimiento acumulado del 33,6% respecto al primer semestre 2019/20.
- El resultado operativo excluidos gastos no recurrentes se sitúa en 0,3M€ y el resultado neto atribuido en -10,8M€.

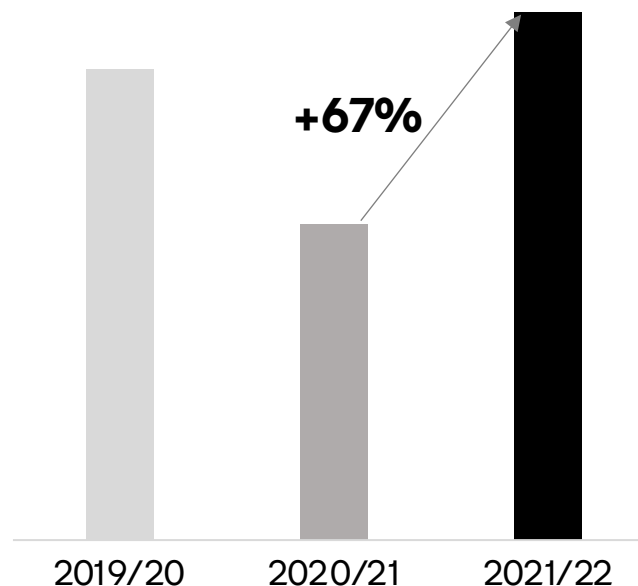
Las ventas totales crecen un 50% entre marzo y agosto de 2021

Datos acumulados 1er semestre (marzo-agosto) de cada ejercicio

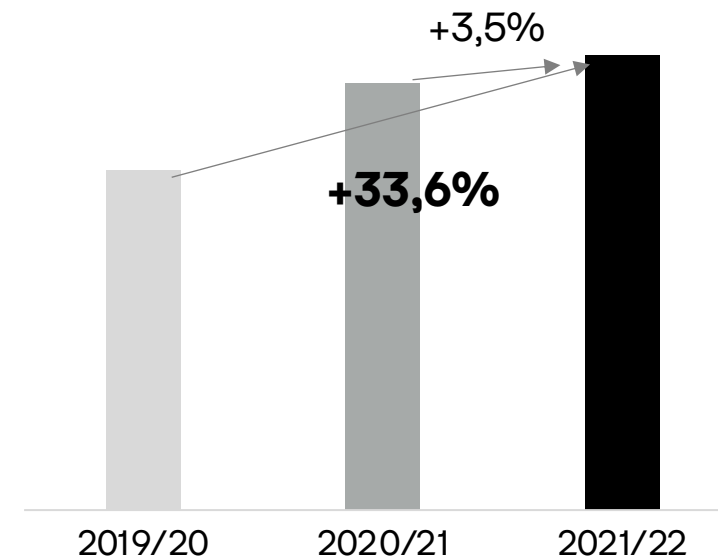
Ventas totales acumuladas
Datos en millones de euros



Ventas comparables*
a tipo de cambio variable
Variación interanual



Venta online
Variación interanual



Datos no auditados
Fuente: elaboración propia.

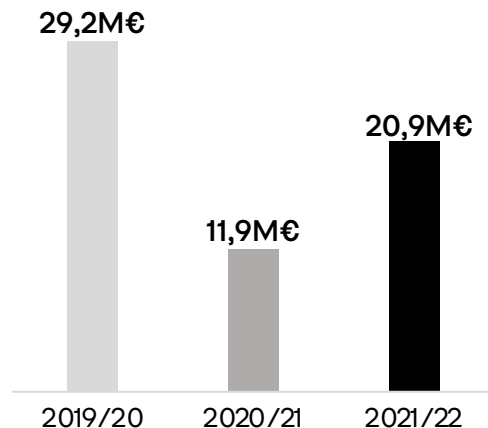
*Ventas en tiendas comparables que no tienen en cuenta aperturas, cierres ni reformas durante el ejercicio.

El resultado operativo excluidos gastos no recurrentes se sitúa en 0,3M€

Datos acumulados 1er semestre (marzo-agosto) de cada ejercicio

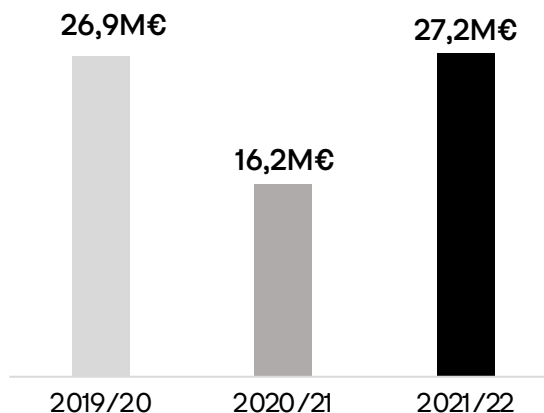
Margen bruto

Datos en millones de euros




Gastos operativos

Datos en millones de euros



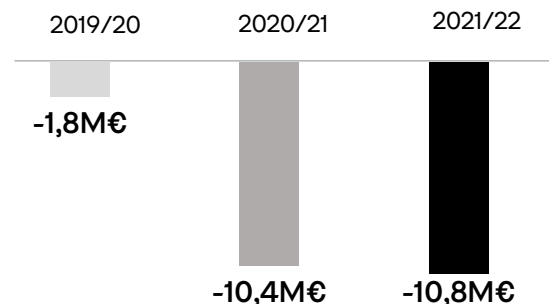
Resultado operativo (Ebitda) recurrente

Datos en millones de euros



Resultado neto atribuido

Datos en millones de euros



Datos no auditados
Fuente: elaboración propia.

- El margen bruto se sitúa en 20,9M€ y representa un 53,4% de las ventas.
- Los gastos operativos crecen debido al ajuste de personal realizado en mayo de 2021 y las medidas de contención de gastos puestas en marcha durante el inicio de la pandemia.
- El resultado operativo excluidos gastos no recurrentes se sitúa en 0,3 millones de euros.
- El resultado neto atribuido es de -10,8 millones de euros.

La marca inaugura un nuevo concepto de tienda en Ourense y México DF



Nueva tienda de Adolfo Domínguez en Ourense. Punto GA / M.Riopa



Escaparate en Ourense. Punto GA / M.Riopa



Nueva tienda en el Antara Fashion Hall (México DF). Adolfo Domínguez

347 tiendas en 17 países

Adolfo Domínguez celebra su primer desfile en México en septiembre de 2021



El 52% de las tiendas están ya fuera de España. 1 de cada 3 en México

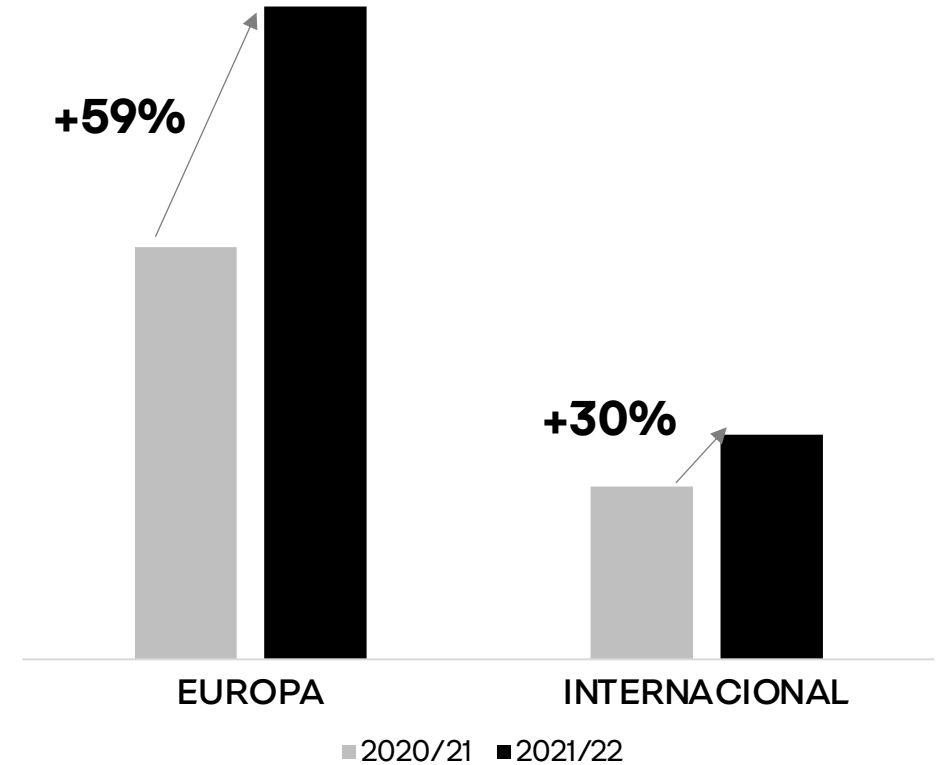
Desfile de Adolfo Domínguez en el parque Quetzalcoatl. Adolfo Domínguez.

Las ventas en Europa, principal mercado de la firma, crecen un 59%

Puntos de venta a 31/08/2021 por áreas geográficas



Evolución de ventas por mercados
Variación interanual



Datos no auditados
Fuente: elaboración propia.

Presentación resultados 1º semestre 2021/22

Datos acumulados 1er semestre (Marzo-agosto) de cada ejercicio



CUENTA DE RESULTADOS

Primer semestre 2021/22

Nueva tienda de Adolfo Domínguez en Ourense. Punto GA / M.Riopa

Presentación resultados 1º semestre 2021/22

ADOLFODOMINGUEZ

CUENTA DE RESULTADOS

Datos primer semestre ejercicio 2021/22.

	2021/22(*)	2020/21(*)	2021 vs 2020	
Ventas	39.058	26.037	13.021	50,0%
Consumos	(18.206)	(14.103)	(4.102)	(29,1%)
Margen Bruto	20.852	11.934	8.919	74,7%
	53,4%	45,8%		
Otros Ingresos	829	545	283	52,0%
Gastos de Personal	(18.968)	(9.567)	(9.401)	(98,3%)
Otros Gastos Explotación	(8.274)	(6.613)	(1.661)	(25,1%)
Total Gastos Operativos	(27.242)	(16.180)	(11.062)	(68,4%)
Resultado Operativo (EBITDA)	(5.561)	(3.701)	(1.860)	(50,2%)
	(14,2%)	(14,2%)		
Amortizaciones	(4.375)	(5.220)	845	16,2%
Provisiones, Subvenciones y Deterioro Inmovilizado	25	(408)	433	106,1%
Resultado Explotación (EBIT)	(9.911)	(9.329)	(582)	(6,2%)
	(25,4%)	(35,8%)		
Resultado Financiero	(896)	(1.254)	358	28,6%
Resultado antes de Impuestos	(10.807)	(10.583)	(223)	(2,1%)
	(27,7%)	(40,6%)		
Impuesto sobre Beneficios	54	190	(136)	(71,6%)
Resultado Neto	(10.753)	(10.393)	(360)	(3,5%)
	(27,5%)	(39,9%)		
Resultado atribuido a accionistas minoritarios	-	(39)	39	-
Resultado Neto Atribuido a la Dominante	(10.753)	(10.432)	(321)	(3,1%)
	(27,5%)	(40,1%)		

Datos en miles de euros.
*Datos no auditados
Fuente: elaboración propia.



Nueva tienda de Adolfo Domínguez en Ourense. Punto GA / M.Riopa

ADOLFODOMINGUEZ