



**—
INFORME RESULTADOS
PRIMER TRIMESTRE 2021
ENERO – MARZO**

Índice

- **Resumen ejecutivo**
- **Hechos destacados del período**
- **Principales magnitudes operativas**
- **Principales magnitudes financieras**
- **Magnitudes ESG**
- **Datos bursátiles**
- **Anexos:**
 - **Estados financieros**
 - **Información registrada en CNMV**
 - **Sociedades del Grupo**
- **Sobre Audax Renovables**
- **Advertencia legal**



Resumen ejecutivo



Resumen ejecutivo

- Audax Renovables, S.A. (en adelante “Audax”, el “Grupo” o la “Sociedad”), es un grupo energético integral con generación 100% renovable.
- El Grupo centra sus actividades en la generación de energía 100% renovable, así como en el suministro de electricidad 100% renovable y gas.
- En un contexto aún marcado por los efectos de la pandemia de la COVID-19, durante el primer trimestre de 2021, Audax ha continuado con sus operaciones en cuanto al desarrollo y la construcción de su portfolio fotovoltaico, así como con su estrategia de internacionalización y consolidación del negocio de comercialización de energía con la reciente adquisición de su filial en Hungría.
- Destaca, en el primer trimestre de 2021, el sobresaliente incremento que se ha producido en los ingresos de las operaciones, un 45% superior al mismo periodo de 2020, debido principalmente, a un incremento en los precios promedios del trimestre de los mercados así como a un mayor volumen de la energía suministrada, manteniéndose el EBITDA y a su vez el resultado neto con respecto al mismo periodo del año anterior.

Audax en cifras:

Pérdidas y Ganancias Consolidada	1T2021	1T2020	Var. (%)
Ingresos de las operaciones	340.133	234.165	45
Margen bruto	30.006	30.035	0
EBITDA	12.793	12.274	4
EBIT	7.956	7.145	11
Resultado Neto	1.508	1.426	6

Miles de Euros

Audax cierra el primer trimestre con un EBITDA de 12,8 millones de euros e incrementa su Resultado Neto un 6%



Planta fotovoltaica La Zarzuela en Toledo

Resumen ejecutivo

CLAVES DEL PERIODO



Aumento de los ingresos del 45% vs 1T2020



Mantenimiento de EBITDA y Resultado Neto vs 1T2020



Sólida posición de caja (+340M€)



Incremento de portfolio hasta los 2,5 GW



Incremento de los puntos de suministro del 48% vs 1T2020



Incremento de la energía suministrada del 63% vs 1T2020

Hechos destacados del periodo



Hechos destacados del periodo

- A principios del año 2021 el Grupo incorporó a su portfolio de generación un conjunto de proyectos que suman hasta 1.942 MWp, que se irán desarrollando y poniendo en marcha a lo largo de los próximos meses. De esta forma impulsa su cartera total de proyectos hasta situarla en **2.498 MW**.

Audax da un giro a su estrategia para convertirse en referente en la generación de energía 100% renovable pasando a ser un grupo energético integral.

Los proyectos adquiridos se sitúan en España, Italia y Portugal, mercados estratégicos del Grupo en los que ya se encuentra la actividad de comercialización de distintas sociedades del mismo.

Francia Generación

- Parque eólico en operación - 12MW



Portugal Generación

- Plantas fotovoltaicas en desarrollo - 601 MWp



España Generación

- Parques eólicos en operación - 45 MW
- Plantas fotovoltaicas en operación - 15MWp
- Plantas fotovoltaicas en construcción - 49 MWp
- Plantas fotovoltaicas en desarrollo - 1.475 MWp



Italia Generación

- Plantas fotovoltaicas en desarrollo con - 201 MWp



Polonia Generación

- Parque eólico en operación 34 MW



Panamá Generación

- Parque eólico en construcción - Primera fase: 66MW*

*Audax participa en un 30%



Early Stage

781 MW

Grid Connection

376 MW

Backlog

1.120 MW

Under Construction

115 MW

Operation

106 MW

X TOTAL
2.498 MW

Early Stage	Se ha aplicado para el punto de conexión y tiene menos del 50% de los terrenos necesarios asegurados.
Grid Connection	El proyecto tiene conexión a la red y al menos o como mínimo el 50% de los terrenos necesarios asegurados.
Backlog	La mayoría de permisos han sido solicitados.
Under Construction	El proyecto está en estado de Ready to Build (RTB) o en construcción.
Operation	El proyecto está en operación.

Hechos destacados del periodo

- En un contexto aún marcado por los efectos de la pandemia de la COVID-19, durante el primer trimestre de 2021 se ha continuado con el desarrollo y construcción del portfolio fotovoltaico.

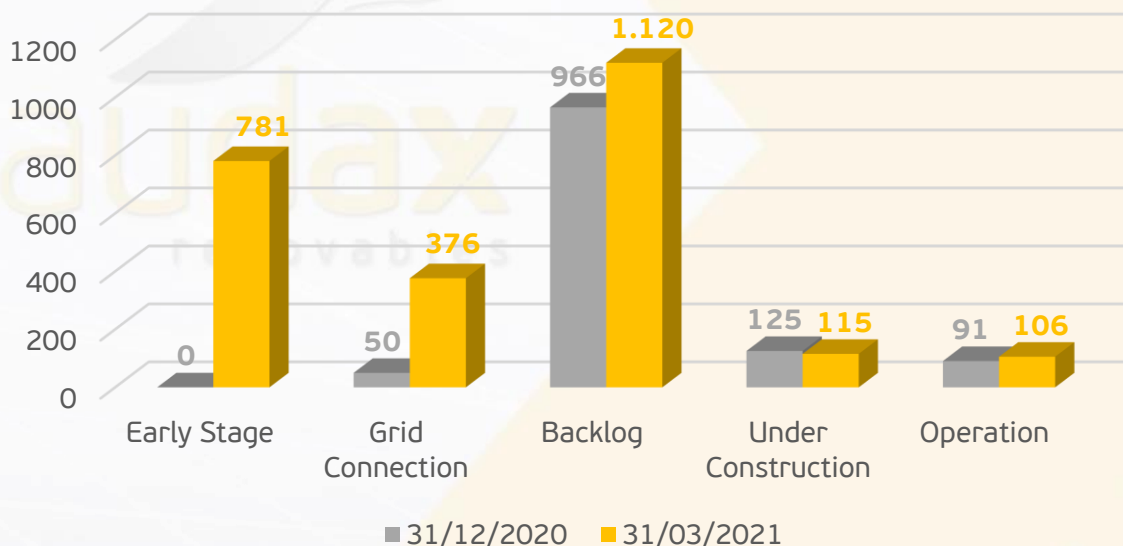


PV Cañamares (Guadalajara) 5 MWp



PV Carolinas (Guadalajara) 10 MWp

Pipeline



	31/12/2020	31/03/2021
Early Stage	0	781
Grid Connection	50	376
Backlog	966	1.120
Under Construction	125	115
Operation	91	106
Total portfolio	1.232	2.498

Principales magnitudes operativas



Principales magnitudes operativas

Producción:

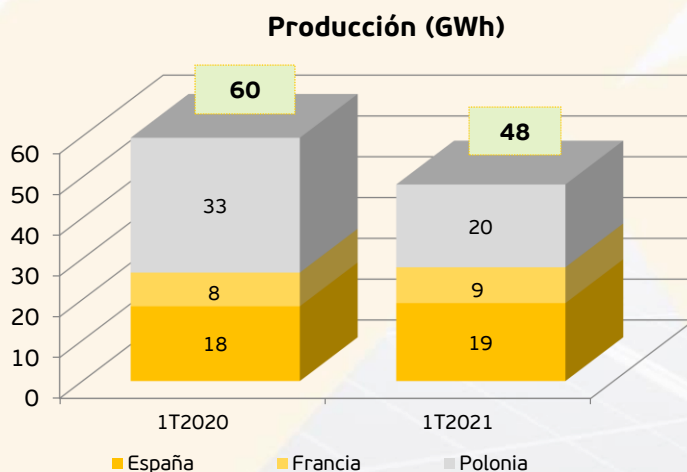
La distribución de la producción por países es la siguiente:

Producción (GWh)	1T2021	%	1T2020	%	Var. (%)
España	19,1	40%	18,3	31%	4
Francia	8,8	18%	8,3	14%	6
Polonia	20,3	42%	33,0	55%	-38
Total	48,2	100%	59,6	100%	-19



Parque eólico de Postolin en Polonia

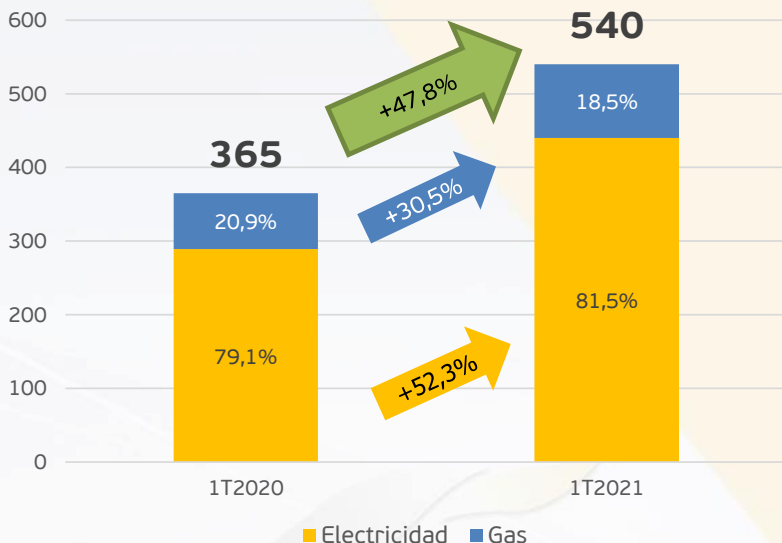
La producción en el primer trimestre de 2021 se ha situado en 48 GWh, significando un 19% menos que en el mismo periodo del año anterior. La producción en España (+4%) y en Francia (+6%) ha sido superior al mismo periodo del año anterior por el mayor recurso eólico acontecido. En Polonia, la producción ha sido acorde con la media histórica normalizada del primer trimestre, pero inferior debido al excepcional recurso eólico que aconteció en el mismo periodo del año anterior.



Principales magnitudes operativas

Puntos de suministro:

Puntos de Suministro por energía (en miles)



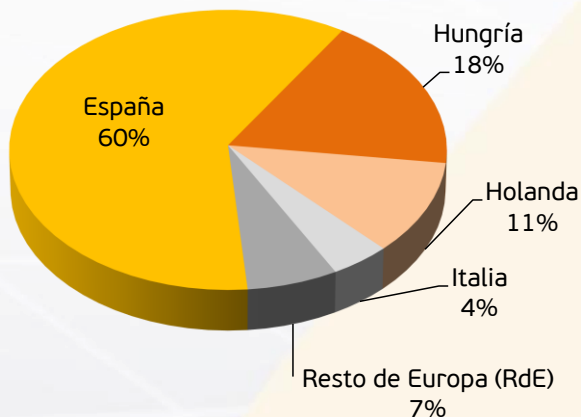
Audax cuenta con más de **540 mil puntos de suministro activos, un 47,8% superior que en el cierre del primer trimestre de 2020**. Los países que más han crecido en puntos de suministro, por este orden, son España, Portugal y Holanda, sin tener en cuenta la incorporación de Hungría en el último trimestre de 2020. En este sentido, a efectos comparables sin tener en cuenta Hungría, el incremento respecto al mismo periodo del año anterior sería del 26%.

Los puntos de suministro de electricidad suponen el 81,5% del total que en este primer trimestre de 2021 se han incrementado un 52,3%.

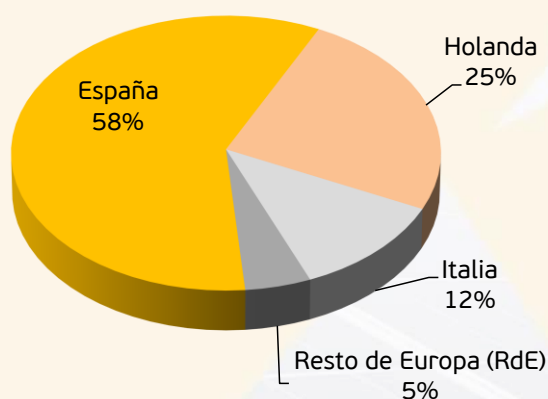
Los puntos de suministro de gas suponen el 18,5% del total del Grupo, con un 30,5% de incremento respecto al mismo periodo del año anterior.

Puntos de suministro 1T2021

Electricidad



Gas



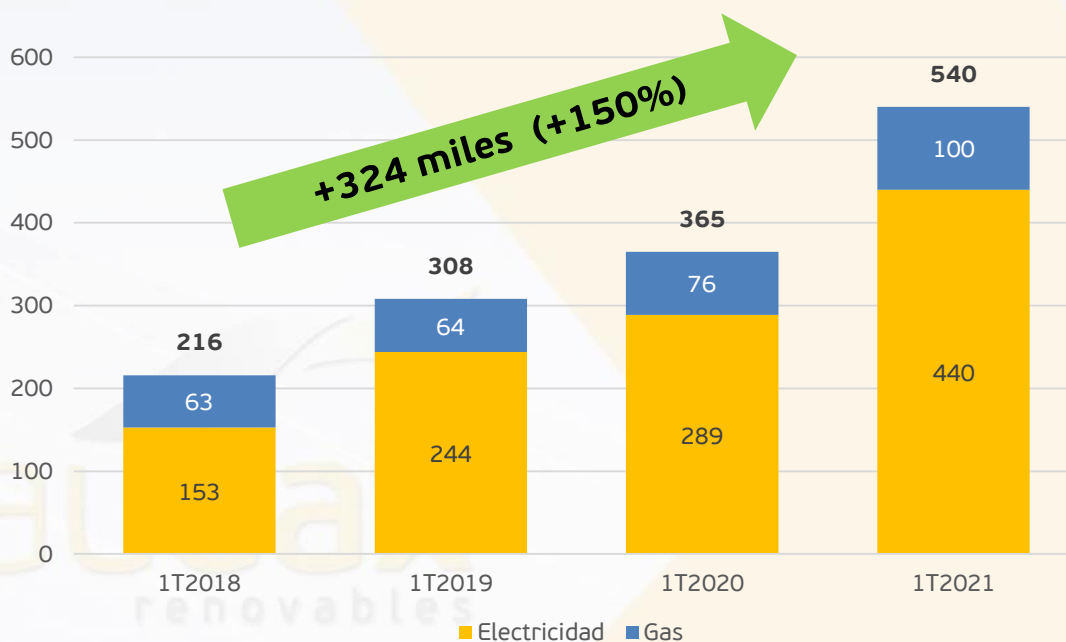
Los mercados más importantes donde opera el Grupo Audax son España, Hungría, Holanda e Italia. El Resto de Europa (RdE) corresponde a Portugal, Polonia y Alemania.

Principales magnitudes operativas

▪ Puntos de suministro:

Audax supera los 540 mil puntos de suministro activos a cierre del primer trimestre de 2021. Desde las incorporaciones en 2017 de Holanda, en 2018 de Grupo Unieléctrica, y en el último trimestre de 2020 de Hungría, junto con el crecimiento orgánico del resto de compañías del perímetro, los puntos de suministro a los que el Grupo Audax proporciona luz y gas han crecido más de un 150% en los últimos cuatro años.

Evolución Puntos de Suministro (miles)

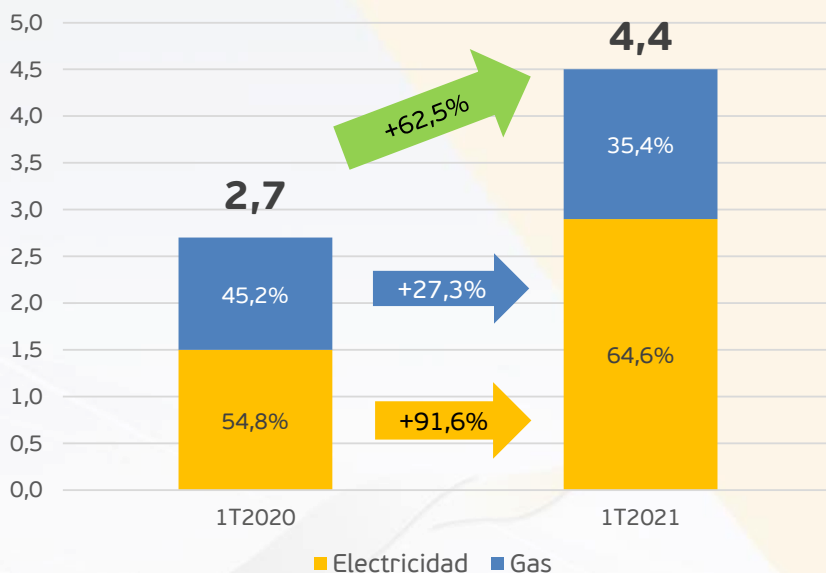


Audax Renovables está presente en 9 países, gestiona más de 2.400 MW de generación renovable en distintas fases y cuenta con más de 540 mil clientes

Principales magnitudes operativas

■ Energía suministrada:

Energía Suministrada (TWh)



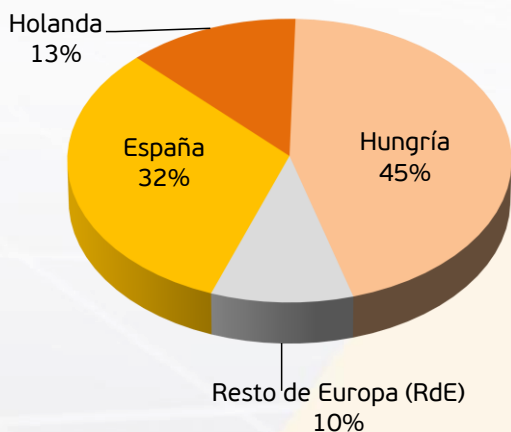
El total de **energía suministrada por Audax en el primer trimestre de 2021 ha sido de 4,4 TWh** frente a los 2,7 TWh del mismo periodo del ejercicio anterior. Teniendo en cuenta los efectos de la COVID-19, relacionados con la disminución en el periodo anterior de la demanda eléctrica y de la demanda de gas, además de la inclusión de la energía suministrada en Hungría, el Grupo ha incrementado un 62,5% la energía suministrada.

Sin Hungría, a nivel comparable, la energía suministrada ha aumentado un 15,2%.

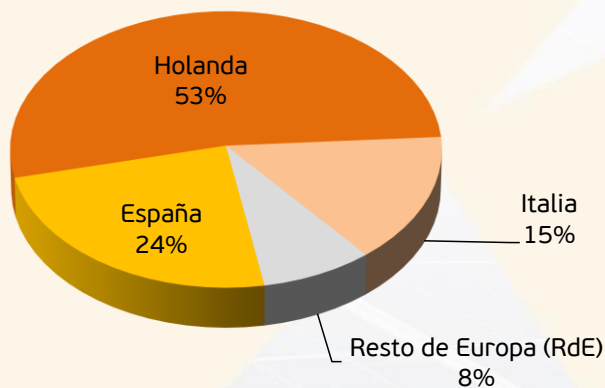
En el Grupo, la electricidad suministrada supone el 64,6%, mientras que el gas supone el 35,4% del total en este periodo.

Energía Suministrada 1T2021

Electricidad



Gas



España es el mercado donde el Grupo suministra más electricidad y, en el caso de suministro de gas, Holanda es su principal mercado.

Principales magnitudes financieras

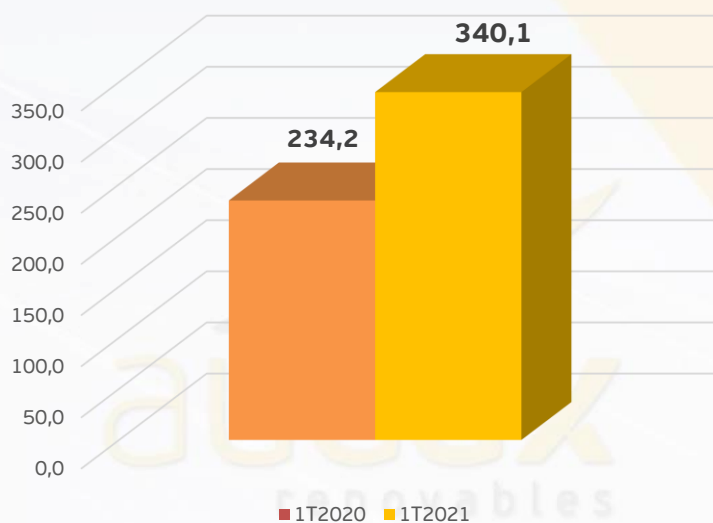
Principales magnitudes financieras

Pérdidas y Ganancias Consolidada	1T2021	1T2020	Var. (%)
Ingresos de las operaciones	340.133	234.165	45
Margen bruto	30.006	30.035	0
EBITDA	12.793	12.274	4
EBIT	7.956	7.145	11
Resultado Neto	1.508	1.426	6

Miles de Euros

Audax incrementa su Resultado Neto un 6%

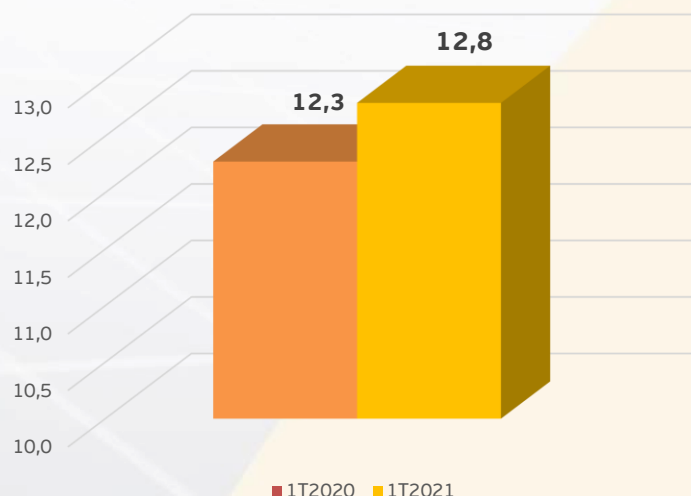
Ingresos (millones de euros)



En el primer trimestre de 2021, los ingresos de las operaciones se han situado en los **340 millones de euros**, lo que representa un incremento del 45% respecto al mismo periodo del año anterior.

Adicionalmente a la incorporación de la facturación por parte de la filial húngara, el resto de compañías del Grupo ha experimentado un incremento en los ingresos debidos, principalmente, a un incremento en los precios promedios del trimestre, tanto de luz como de gas, así como a un mayor volumen de la energía suministrada.

EBITDA (millones de euros)



El EBITDA consolidado del Grupo se ha incrementado un 4% situándose en los **12,8 millones de euros**.

Tanto la integración de la filial en Hungría, como los resultados excepcionales conseguidos en el mismo periodo del año anterior en Iberia, hacen que el EBITDA se mantenga en los mismos niveles que en el mismo periodo del ejercicio anterior.

Principales magnitudes financieras

- El resumen de la cuenta de pérdidas y ganancias hasta EBITDA divididos por las principales zonas geográficas, es el siguiente:

1T2021	España y Portugal	Resto de Europa ⁽¹⁾	TOTAL CONSOLIDADO
Ingresos de las operaciones	183.911	156.222	340.133
Aprovisionamientos y otros	-166.143	-143.984	-310.127
Margen bruto	17.768	12.238	30.006
Gastos operativos	-9.971	-7.272	-17.243
Deterioro, reversión y resultado enajenaciones	0	30	30
EBITDA	7.797	4.996	12.793

Resto de Europa ⁽¹⁾ incluye Italia, Polonia, Alemania, Francia, Holanda y Hungría.

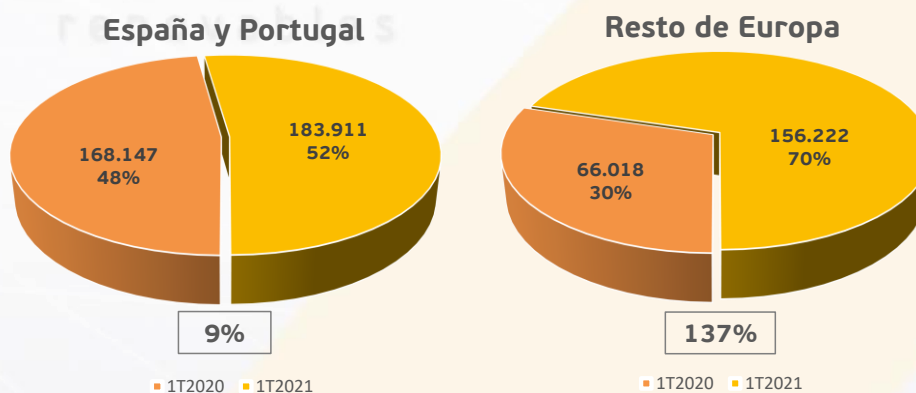
Miles de Euros

1T2020	España y Portugal	Resto de Europa ⁽¹⁾	TOTAL CONSOLIDADO
Ingresos de las operaciones	168.147	66.018	234.165
Aprovisionamientos y otros	-148.166	-55.964	-204.130
Margen bruto	19.981	10.054	30.035
Gastos operativos	-13.550	-4.232	-17.782
Deterioro, reversión y resultado enajenaciones	0	21	21
EBITDA	6.431	5.843	12.274

Resto de Europa ⁽¹⁾ incluye Italia, Polonia, Alemania, Francia y Holanda.

Miles de Euros

Ingresos de las operaciones



Destaca, en el primer trimestre de 2021, el sobresaliente incremento que se ha producido en los ingresos de las operaciones, un 45% superior al mismo periodo de 2020, debido principalmente, a un incremento en los precios promedios del trimestre de los mercados así como a un mayor volumen de la energía suministrada, manteniéndose el EBITDA con respecto al mismo periodo del año anterior.

En el caso de España y Portugal, el incremento ha sido del 9% y en el resto de Europa ha sido del 137% por la incorporación de la filial en Hungría que ha aportado más de 90 millones.

En todos los países donde Grupo opera, los precios promedios tanto de luz como de gas, han sido muy superiores a los del mismo periodo del año anterior (siendo de promedio un 49% en luz y de un 80% en gas). Asimismo, el mayor volumen comercializado también en todos los países, son los factores que impactan en el incremento de ingresos.

Principales magnitudes financieras

Deuda Financiera Neta	mar-21	dic-20	Var.	%
Deuda Financiera ⁽¹⁾	656.159	643.865	12.294	1,9
Otros pasivos financieros	10.102	9.491	611	6,4
Derivados de activo y pasivo	2.070	2.451	-381	-15,5
Efectivo y otros activos equivalentes	-340.178	-451.963	111.785	-24,7
Deuda Financiera Neta ⁽²⁾	328.153	203.844	124.309	61,0
Patrimonio Neto ⁽³⁾	152.583	151.042	1.541	1,0
Apalancamiento ⁽⁴⁾	68,3%	57,4%	10,8	18,8

(miles de euros)

(1) Deuda Financiera = Deuda por emisión de obligaciones y otros valores negociables + Deuda con entidades de crédito

(2) Deuda Financiera Neta = Deuda Financiera + Otros pasivos + Derivados + Efectivo y otros activos equivalentes


(3) Patrimonio Neto = Patrimonio neto de la Sociedad dominante + de intereses minoritarios

(4) Apalancamiento = Deuda Financiera Neta / (Deuda Financiera Neta + Patrimonio Neto)

- La Deuda Financiera Neta se sitúa en los 328,2 millones de euros frente a los 203,8 millones de euros a 31 de diciembre de 2020. Asimismo, el Apalancamiento del Grupo se sitúa en el 68,3%.
- La NIIF 16 "Arrendamientos financieros", implica que en la partida Otros pasivos financieros se incluyan 8.953 miles de euros debidos a esta aplicación. Sin tener en cuenta la aplicación de la NIIF 16, la Deuda Financiera Neta se situaría en los 319.200 miles de euros y el Apalancamiento en el 67,7%.
- Tanto en el ejercicio anterior como en este primer trimestre de 2021, no ha habido impacto sobre las estrategias de inversión y financiación del Grupo derivado de la situación provocada por la COVID-19. Del mismo modo, el Grupo tiene una posición financiera sólida y cómoda que le permitirá seguir con su hoja de ruta en cuanto al desarrollo y construcción de su cartera de proyectos fotovoltaicos.



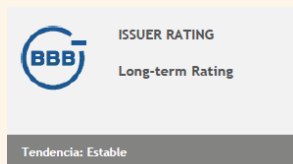
Parque eólico Toabré (Panamá) 66 MW



PV Zarzuela (Toledo) 20 MWp

Rating:

La agencia de calificación AXESOR ratificó el 8 de abril el **rating** de Audax Renovables, S.A. en "**BBB-**" **con perspectiva estable**.



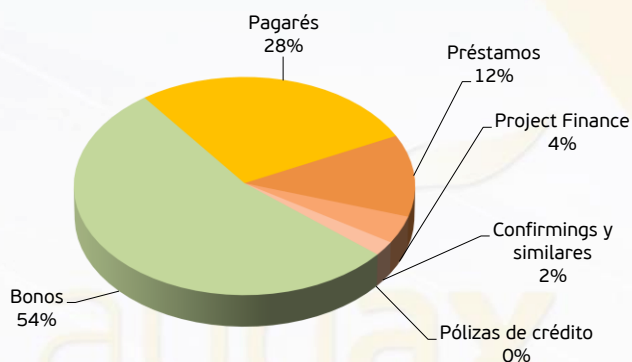
Principales magnitudes financieras

- La Deuda Financiera queda estructurada de la siguiente manera:

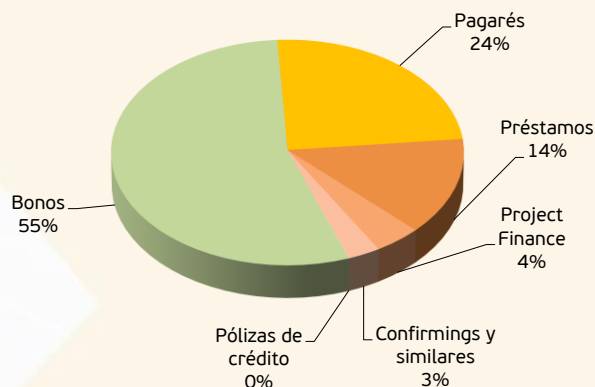
Estructura Deuda Financiera

	mar-21		dic-20	
Bonos	352.206	54%	351.751	55%
Pagarés	183.533	28%	156.804	24%
Préstamos	79.848	12%	89.434	14%
Project Finance	26.572	4%	27.227	4%
Confirmings y similares	14.000	2%	18.385	3%
Pólizas de crédito	0	0%	264	0%
Total Deuda Financiera	656.159	100%	643.865	100%

Estructura Deuda Financiera mar-21




Estructura Deuda Financiera dic-20



- El calendario de vencimientos de la Deuda Financiera es el siguiente:

Deuda Financiera (miles de euros)



Magnitudes ESG



Magnitudes ESG (Environmental, Social & Governance)

- El Grupo sigue trabajando en su intención de avanzar hacia una Memoria de Sostenibilidad.

Gestión de empresa responsable



Objetivos de Desarrollo Sostenible (ODS)



Datos bursátiles



Datos bursátiles

El accionista mayoritario de Audax Renovables es Eléctrica Nuriel, S.L. con el 65,44% de las acciones (adicionalmente, tiene derechos de compra del 10,90% de dichas acciones), representando el resto de accionistas el 34,56%.



+€922M

Capitalización a cierre periodo



€2,36

Cotización máxima
11/01/2021



+€440M

Acciones en
cotización



€76M

Volumen diario
máximo negociado en
1 sólo día
07/01/2021



+€354M

Volumen de efectivo
negociado en el
periodo



La acción de Audax cierra el periodo con una capitalización bursátil de más de 922 millones de euros.

Anexos



Anexo: Estados financieros

Pérdidas y Ganancias Consolidada	1T2021	1T2020	Var.	Var. (%)
Importe neto de la cifra de negocio	340.191	234.058	106.133	45,3
Otros ingresos	-58	107	-165	n.a.
Ingresos de las operaciones	340.133	234.165	105.968	45,3
Aprovisionamientos	-310.127	-204.130	-105.997	51,9
Margen bruto	30.006	30.035	-29	-0,1
Gastos de explotación	-17.243	-17.782	539	-3,0
Deterioro, reversión y resultado enajenaciones	30	21	9	42,9
EBITDA	12.793	12.274	519	4,2
Amortizaciones de inmovilizado	-4.837	-5.129	292	-5,7
EBIT	7.956	7.145	811	11,4
Ingresos financieros	94	1.003	-909	-90,6
Gastos financieros	-6.091	-3.971	-2.120	53,4
Diferencias de cambio	-323	-23	-300	n.a.
Resultado variación de instrumentos financieros	423	-999	1.422	n.a.
Resultado financiero	-5.897	-3.990	-1.907	47,8
Participación resultado empresas asociadas	-7	-9	2	-22,2
Resultado antes de impuestos	2.052	3.146	-1.094	-34,8
Impuesto sobre sociedades	-309	-593	284	-47,9
Resultado del ejercicio	1.743	2.553	-810	-31,7
Resultado atribuido a socios externos	-235	-1.127	892	-79,1
Resultado Neto	1.508	1.426	82	5,8

Miles de Euros

Anexo: Estados financieros

ACTIVO	mar-21	dic-20	Var.	Var. (%)
Inmovilizado material	93.118	87.429	5.689	6,5
Fondo de comercio	137.942	137.942	0	n.a.
Otros activos intangibles	158.874	159.487	-613	-0,4
Activos financieros no corrientes	36.764	26.739	10.025	37,5
Participación en sociedades por puesta en equivalencia	6.703	6.665	38	0,6
Activos por impuestos diferidos	7.961	8.109	-148	-1,8
Activos no corrientes	441.362	426.371	14.991	3,5
Existencias	1.352	1.458	-106	-7,3
Deudores comerciales y otras cuentas a cobrar	231.703	221.068	10.635	4,8
Activos por impuestos corrientes	602	1.029	-427	-41,5
Activos financieros corrientes	121.213	85.978	35.235	41,0
Otros activos corrientes	43.082	42.479	603	1,4
Efectivo y otros medios equivalentes	257.113	368.233	-111.120	-30,2
Activo corriente	655.065	720.245	-65.180	-9,0
Total Activo	1.096.427	1.146.616	-50.189	-4,4
PASIVO Y PATRIMONIO NETO	mar-21	dic-20	Var.	Var. (%)
Capital	44.029	44.029	0	n.a.
Prima de emisión	420.316	420.316	0	n.a.
Otras reservas	-326.154	-352.573	26.419	-7,5
Patrimonio por instrumentos financieros compuestos	8.035	8.035	0	n.a.
Resultado del ejercicio	1.508	26.385	-24.877	-94,3
Diferencias de conversión	-2.762	-2.888	126	-4,4
Operaciones de cobertura	-477	-80	-397	n.a.
Intereses minoritarios	8.088	7.818	270	3,5
Patrimonio Neto	152.583	151.042	1.541	1,0
Provisiones	994	987	7	0,7
Deuda Financiera no corriente	457.445	453.462	3.983	0,9
Otros pasivos financieros no corrientes	14.336	13.675	661	4,8
Subvenciones	4.721	4.916	-195	-4,0
Otros pasivos no corrientes	46.036	45.996	40	0,1
Pasivos por impuestos diferidos	15.786	16.502	-716	-4,3
Pasivos no corrientes	539.318	535.538	3.780	0,7
Provisiones corrientes	1.831	1.482	349	23,5
Deuda Financiera corriente	198.714	190.403	8.311	4,4
Acreedores comerciales y otras deudas operativas	111.623	126.086	-14.463	-11,5
Otros pasivos financieros corrientes	2.073	46.395	-44.322	-95,5
Otros pasivos corrientes	90.285	95.670	-5.385	-5,6
Pasivos corrientes	404.526	460.036	-55.510	-12,1
Total Pasivo	1.096.427	1.146.616	-50.189	-4,4

Miles de Euros

Anexo: Información registrada en CNMV

Otra información relevante

Fecha	Nº Registro	Concepto
14/01/2021	6639	La Sociedad comunica la adquisición de dos proyectos fotovoltaicos en la provincia de Toledo.
19/01/2021	6702	La Sociedad comunica la incorporación de nuevos proyectos fotovoltaicos.
25/01/2021	6756	La Sociedad comunica la incorporación de 1.942 MW a su portfolio, lo que representa un giro a su estrategia.
25/01/2021	6757	La sociedad remite Nota de Prensa sobre su giro estratégico y la incorporación de 1.942 MW's.
04/02/2021	6949	La Sociedad consigue la autorización de construcción de su proyecto Los Arenales.
26/02/2021	7484	Audax Renovables remite Informe de Resultados del segundo semestre 2020.
26/02/2021	7490	Audax Renovables remite nota de prensa sobre los resultados del ejercicio 2020.
26/02/2021	7599	La Sociedad remite información financiera del segundo semestre de 2020.
26/02/2021	7600	La Sociedad remite el Informe Anual de Gobierno Corporativo del ejercicio 2020.
26/02/2021	7601	La Sociedad remite el Informe Anual sobre remuneraciones de los consejeros del Ejercicio 2020.
04/03/2021	7756	La Sociedad remite nota de prensa sobre la puesta en marcha de la planta fotovoltaica Cañamares.
16/03/2021	7991	La Sociedad comunica la dimisión de un consejero.
16/03/2021	8004	Publicación del anuncio de la convocatoria de la Junta General de Accionistas y puesta de la documentación correspondiente a disposición de los accionistas.
16/03/2021	8005	La Sociedad comunica nombramientos en su Consejo de Administración y comisiones delegadas.
17/03/2021	8007	La Sociedad comunica la versión completa del anuncio de convocatoria de la Junta General Ordinaria de Accionistas.

Anexo: Información registrada en CNMV

Hechos Posteriores al Cierre

Fecha	Nº Registro	Concepto
08/04/2021	8491	La Sociedad comunica la ratificación de su rating corporativo.
13/04/2021	8626	La Sociedad comunica el registro de un programa de pagarés en el Mercado Alternativo de Renta Fija (MARF).
19/04/2021	8726	La Sociedad informa de la compra y posterior amortización de bonos correspondientes a la "Primera emisión de bonos bajo el programa de renta fija Audax 2017".
21/04/2021	8766	La Compañía remite presentación de la Junta General Ordinaria de Accionistas celebrada en el día de hoy.
21/04/2021	8771	La Sociedad remite los acuerdos aprobados en la Junta General de Accionistas celebrada hoy.



Anexo: Sociedades del Grupo

Sociedad	Participación	
	directa + indirecta	País
Generación Iberia, S.L.U.	100%	España
ADS Energy 8.0., S.L.U.	100%	España
Eryx Investments 2017, S.L.U.	100%	España
Unieléctrica Energía, S.A.	100%	España
Fox Energía, SA	89%	España
Nabalia Energía 2.000, S.A.	58%	España
Acsol Energía Global, S.A.	63%	España
Vivo Energía Futura, S.A.	63%	España
Iris Energía Eficiente, S.A.	67%	España
Cima Energía Comercializadora, S.L.	67%	España
Ahorre Luz Servicios Online, S.L.	58%	España
Masqluz 2020, S.L.	75%	España
Alset Comercializadora, S.L.	75%	España
By Energyc Energía Eficiente, S.L.	75%	España
Love Energy, S.L.	75%	España
Energía Ecológica Económica, S.L.	75%	España
Feed Energía, S.L.	75%	España
Propensalternativa Unipessoal, LDA	58%	Portugal
Audax Energia, S.R.L.	100%	Italia
Audax Energie, GmbH	100%	Alemania
Audax Energía, SP. Z O.O.	100%	Polonia
Main Energie, B.V.	100%	Holanda
E.ON Energiakereskedelmi Kft	100%	Hungría
Eólica El Pedregoso, S.L.	80%	España
Eólica Del Pino, S.L.	80%	España
Eoliennes De Beausemblant, S.A.S.	80%	Francia
Eólica Postolin Sp Z.o.o	100%	Polonia
Eolica Warblewo Sp Z.o.o	65%	Polonia
Parque Eólico Toabré, S.A.	30%	Panamá
Explotación Eólica La Pedrera, S.L.U.	100%	España
Audax Solar SPV IV, S.L.U.	100%	España
Audax Solar SPV VI, S.L.U.	100%	España
Audax Solar SPV IX, S.L.U.	100%	España
Aznalcóllar Solar, S.A.U.	100%	España
Botey Solar, S.L.U.	100%	España
Corot Energía, S.L.U.	100%	España
Las Piedras Solar, S.L.U.	100%	España
Da Vinci Energía, S.L.U.	100%	España
Elogia Calañas, S.L.U.	100%	España
Corinto Solar, S.L.	100%	España
Audax Solar SPV VII, S.L.U.	100%	España
Audax Solar SPV X, S.L.U.	100%	España
Audax Solar SPV XXVI, S.L.U.	100%	España
Solar Buaya Inversiones, S.L.U.	100%	España
Centauro Energía Solar, S.L.	100%	España
Tohora Solar Inversiones, S.L.	100%	España
Tarakona Solar Inversiones, S.L.	100%	España
Zeus Power, S.L.	100%	España
Hera Power, S.L.	100%	España
Juno Power, S.L.	100%	España
Diana Power, S.L.	100%	España



— Sobre Audax Renovables

Sobre Audax Renovables

- El Grupo es el resultado de la fusión por absorción entre Audax Renovables, S.A. y su matriz, Audax Energía, S.A., dando lugar a un grupo energético integral con generación 100% renovable.
- Audax centra sus actividades en la generación de energía 100% renovable, así como en el suministro de electricidad 100% renovable y gas.
- Fundada en el año 2000, en el año 2003 Audax Renovables empieza a cotizar en el mercado secundario de la Bolsa de Barcelona y en el año 2007 se incluye su cotización en el SIBE de la bolsa de Madrid. Actualmente, cotiza en el Mercado Continuo español bajo la denominación (ticker) ADX.MC, habiéndose incorporado al índice IBEX SMALL CAP® el 23 de marzo de 2020.
- Somos el Grupo energético líder en el segmento PYME en España, garantizando un suministro eficiente de la energía comercializada a través de un proceso de integración vertical con la actividad de generación renovable, con una sólida posición financiera, y preparado para encabezar la transición energética en el mercado europeo.
- El Grupo gestiona una cartera de proyectos de generación en operación de 106 MW en España, Francia y Polonia. Adicionalmente, tiene 66 MW eólicos en construcción en Panamá. Asimismo, cuenta con una cartera de proyectos fotovoltaicos en construcción de 115 MWp y cuenta con un porfolio fotovoltaico de 2.277 MWp en distintas fases de desarrollo ubicado en España, Portugal e Italia.
- Audax Renovables, en su actividad de comercialización de electricidad 100% renovable y gas, está presente en España, Portugal, Italia, Alemania, Polonia, Holanda y Hungría, sumando más de 540 mil clientes.

Para más información visite www.audaxrenovables.com / www.audaxrenovables.es

Contacto para inversores: investor.relations@audaxrenovables.com



Energía 100%
Renovable



SÍGUENOS:



#AudaxTeam

Advertencia legal



Advertencia legal: Esta presentación se ha elaborado por AUDAX RENOVABLES, S.A. (“AUDAX RENOVABLES” o la “Sociedad”) con motivo de elaborar este Informe de Resultados. Este documento no es un folleto ni constituye una oferta para comprar, vender o suscribir ni una solicitud de oferta para la compra, venta o suscripción de acciones de AUDAX RENOVABLES. Esta presentación no puede ser objeto de publicación, anuncio, comunicación pública o distribución, de forma directa o indirecta, en los Estados Unidos de América, Canadá, Japón o Australia, o cualquier otra jurisdicción donde la distribución de esta información esté limitada por ley.

Cualquier afirmación incluida en esta presentación que no refleje información histórica, o incluyendo, entre otras, afirmaciones sobre la situación financiera, estrategia comercial, planes de gestión o negocio, objetivos u operaciones futuras y clientes son estimaciones de futuro. Estas estimaciones de futuro presuponen e implican riesgos, incertidumbres y otros factores conocidos y desconocidos, que pueden hacer que los resultados, el desarrollo de la actividad o los resultados de la Sociedad o del sector sean sustancialmente distintos a los indicados o a los que se derivan de dichas estimaciones a futuro. Estas estimaciones a futuro se basan en numerosas asunciones acerca de la estrategia comercial presente y futura de la Sociedad y el entorno en el que la Sociedad espera operar en el futuro. Las estimaciones de futuro se realizan únicamente a la fecha de esta presentación y la Sociedad hace constar de forma expresa que no asume ninguna obligación o compromiso de actualizar o de mantener al día la información que se contiene en este documento, así como de cualquier cambio en las expectativas o en los acontecimientos, condiciones o circunstancias en los que se basan las estimaciones a futuro. Las informaciones de mercado utilizadas en esta presentación que no se atribuyan de forma específica a una fuente son estimaciones de la Sociedad y no han sido verificadas de forma independiente.

Determinada información financiera y estadística contenida en este documento ha sido objeto de ajustes por redondeo. Por tanto, cualquier discrepancia entre los importes totales y la suma de las cantidades a que hacen referencia dichos importes o valor total se debe al redondeo. Algunas de las magnitudes financieras de gestión incluidas en este documento no han sido auditadas.

renovables





www.audaxrenovables.com

www.audaxrenovables.es