

//A B A N C A

PRESENTACIÓN DE RESULTADOS

22/07/2021



comunicacion.abanca.com

2T21

1. Principales mensajes

ABANCA mejora su resultado un 18,0% y alcanza los 157 millones de beneficio



RENTABILIDAD

157,0M€

Beneficio atribuido

+10,4%

Margen básico

✓ **x2** Margen recurrente



CALIDAD DEL RIESGO

✓ Líder en calidad de los activos

1,9% **83,8%**

Morosidad

Cobertura activos dudosos

~52% De las moratorias concedidas ya han vencido

✓ Positiva evolución crediticia de las familias y empresas que han necesitado apoyo financiero



SOLVENCIA Y LIQUIDEZ

17,3%

Ratio de capital total

1.573M€

Exceso de capital total

+15,0%

Depósitos de clientes



CLIENTES

>107.000M€

Volumen de negocio

✓ Integración contable de Novo Banco España prevista para cierre de año

✓ Recuperación de los ritmos de actividad comercial

+30,4%

Nuevas hipotecas vs Jun-19

+2,1%

Nuevos créditos a PYMES y autónomos vs Jun-19

+19,4%

Clientes valor

✓ La recuperación de la actividad, el control de gastos y la contención del coste del riesgo contribuyeron al crecimiento del beneficio

✓ Los ingresos recurrentes por productos y prestación de servicios bancarios se incrementan un +10,4%

✓ Líder en calidad de los activos: menor ratio de morosidad (1,9%) y mayor cobertura de activos dudosos (83,8%) del sistema

✓ Morosidad muy reducida en las familias y empresas que finalizan las medidas de soporte financiero

✓ Ratio de capital total del 17,3% superando ampliamente los requisitos regulatorios

✓ 1.573 millones de exceso de capital total sobre requisitos regulatorios

✓ La entidad eleva su volumen de negocio hasta superar los 107.000 millones, un crecimiento del 21,2% interanual

✓ Los niveles de actividad se recuperan progresivamente, superando a los de 2019 en las principales líneas de negocio. +30,4% en hipotecas y +2,1% en pymes y autónomos con respecto al mismo periodo de 2019

✓ Aumento del número de clientes valor (+19,4%), especialmente intensas las altas registradas fuera de Galicia (+80,9%)

1. Principales mensajes

La entidad afronta la salida de la pandemia con un robusto perfil financiero

Elevados niveles de cobertura

83,8%

Cobertura de activos dudosos

27,2%

Ratio Texas

Máxima calidad de los activos

1,9%

Ratio de morosidad

0,3%

Adjudicados sobre balance

Robustos niveles de capitalización

17,3%

Capital Total

1.573 M€

Exceso de capital sobre requisitos

Cómoda posición de liquidez

97,4%

LTD minorista

13.287 M€

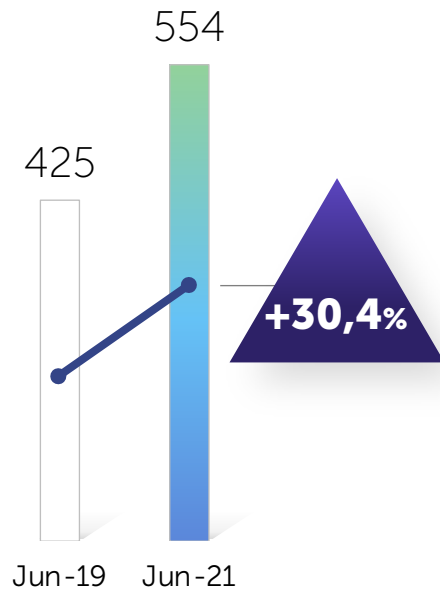
Activos líquidos

1. Principales mensajes

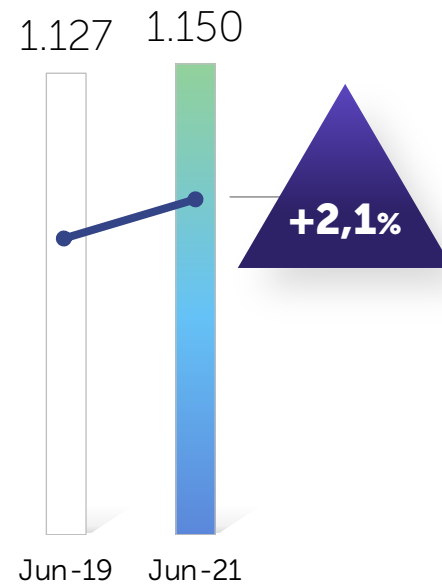
Recuperación de los niveles de actividad en las principales líneas de negocio, destacando la captación de nuevos clientes valor

Crédito

Formalizaciones de hipotecas 1ª vivienda
(millones euros)



Formalizaciones PYMES y autónomos
(millones euros)



Asesoramiento financiero y de seguros

316,5M€

Primas de seguros generales y vida riesgo

+19,1% vs. Jun-19

497,4M€

Suscripciones netas de fondos de inversión en el semestre

x4 vs. Jun-19

+19,4%
(interanual)
Aumento clientes valor

+80,9%
(interanual)
Altas clientes valor fuera de Galicia

1. Principales mensajes

Duplicamos las ventas de seguros de coche tras el lanzamiento de ABANCA Seguros Generales

ABANCA Seguros Generales




Estabilidad y largo plazo



Enfoque digital e innovador

Media diaria de pólizas coche contratadas en 2021




NUEVOS PRODUCTOS

ABANCA SEGUROS Y LUIS MOYA PRESENTAN

Copiloto

EL SEGURO DE COCHE COMO TÚ LO HUBIERAS HECHO.

TE CONOCE,
TE ASESORA,
Y ESTÁ SIEMPRE
A TU LADO.



Contrátalo en el
900 81 50 50

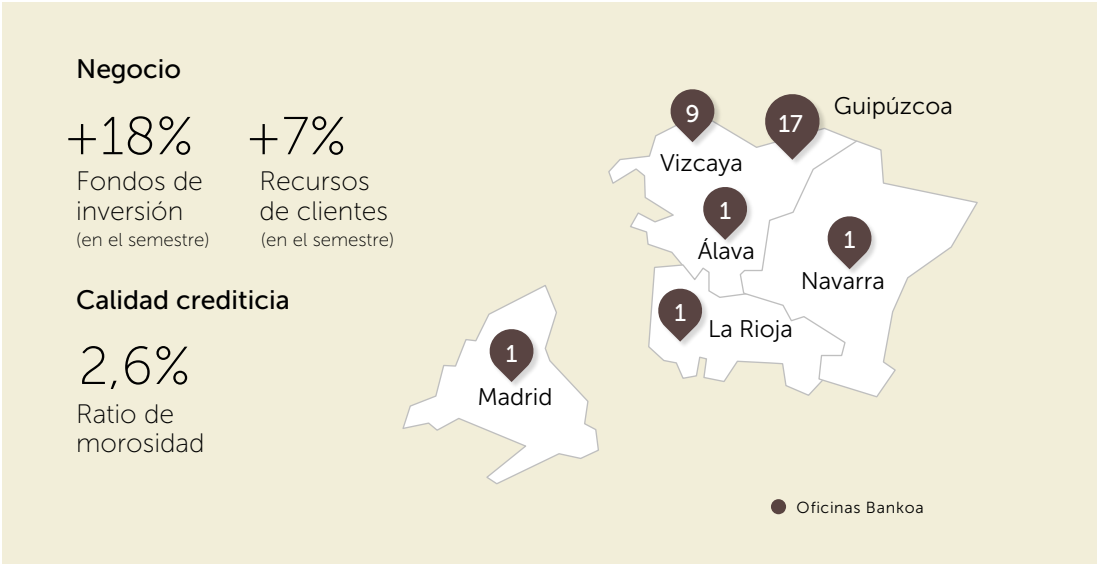
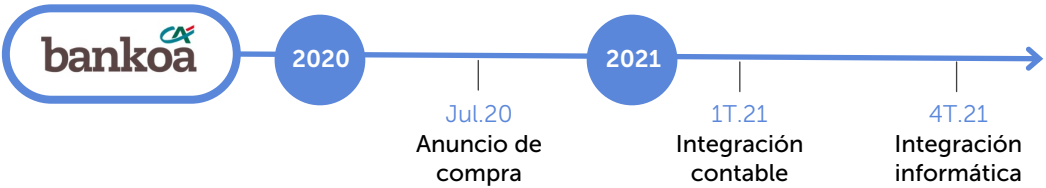
Xacobeo 21-22

//ABANCA Seguros

ABANCA Mediación Operador de Seguros Vehículos S.L. inscrita en el Registro administrativo de la DGSFP con la clave 0101044. Aseguradora: ABANCA General de Seguros y Reservas, S.A. con clave 01008. Consulta aseguradora en abanca.com/abancas. Seguro de seguro de responsabilidad civil y capacidad financiera.

1. Principales mensajes



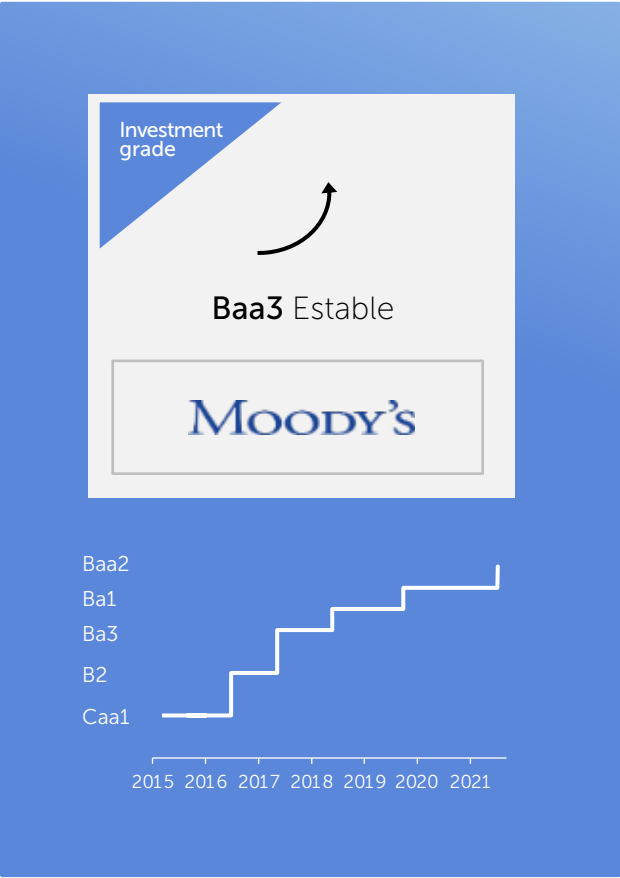
Positiva evolución del negocio en las entidades adquiridas



Modelo de éxito probado en las integraciones

1. Principales mensajes

ABANCA cuenta con grado de inversión en tres agencias de rating



13-julio: Moody's otorga grado de inversión **destacando la resiliencia, la calidad de los activos, la solvencia y las expectativas de rentabilidad** de ABANCA

1. Principales mensajes

Promovemos un modelo económico más sostenible y protegemos a los colectivos más vulnerables



Plan de acción de Banca Responsable y Sostenible:
cero emisiones + catálogo sostenible en 2024



Convenios ABANCA Mar y ABANCA Agro

Renovación de la flota, eficiencia energética, mejora recursos hídricos, fomento consumo de productos de proximidad



Incorporación a EnergyLab

Sostenibilidad energética pymes



Fondos sostenibles Alpha 360

Gestión discrecional de carteras



Certificado Residuo Cero AENOR

Sedes corporativas

Acciones sociales y de voluntariado



'Cubertos'

44.000 menús saludables (1.000 diarios) para menores en riesgo de pobreza o exclusión



'Redes vivas'

Economía circular: segunda vida para redes abandonadas aportando innovación y visibilidad a un oficio tradicional mayoritariamente femenino



Voluntariado

Retiradas más de seis toneladas de residuos del litoral

2. Negocio: Resultados

El beneficio atribuido alcanza los 157 millones manteniendo un sólido crecimiento de los ingresos recurrentes

(millones euros)	Jun-21	Var. Jun-21 / Jun-20
MARGEN DE INTERESES	333,6	11,1%
Ingresos por prestación de servicios	127,3	8,5%
MARGEN BÁSICO	460,9	10,4%
Dividendos y resultados por método de la part.	2,8	-
Resultado de operaciones financieras (neto)	113,4	-45,8%
Otros (neto)	-12,1	-
MARGEN BRUTO	564,9	-9,2%
Gastos de explotación	336,6	-3,8%
MARGEN ANTES DE PROVISIONES	228,3	-16,1%
Provisiones y deterioros	76,4	-35,0%
Dotaciones de crédito	81,8	-49,8%
Recuperaciones singulares y otros	-5,4	-88,1%
Otros	44,2	-
BAI	196,1	29,8%
Impuestos y resto	39,1	-
BENEFICIO ATRIBUIDO	157,0	18,0%

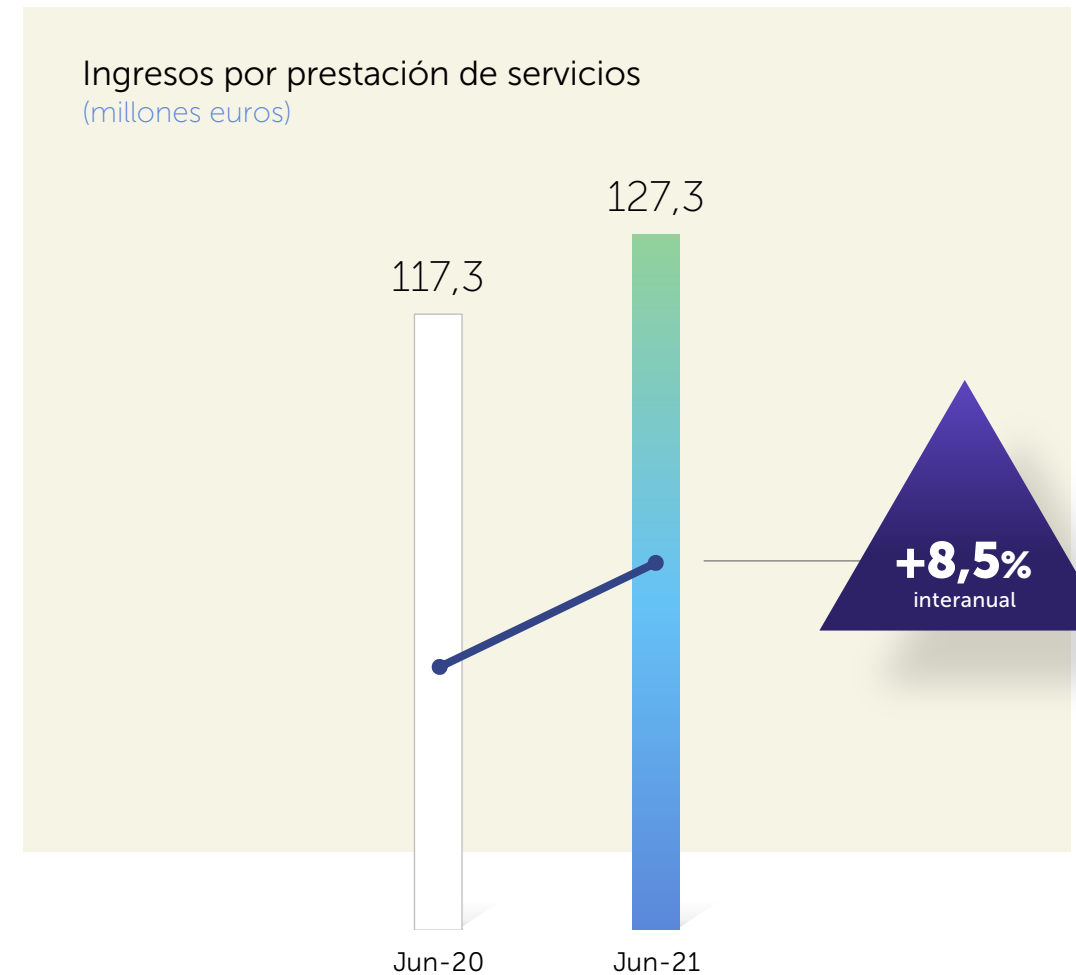
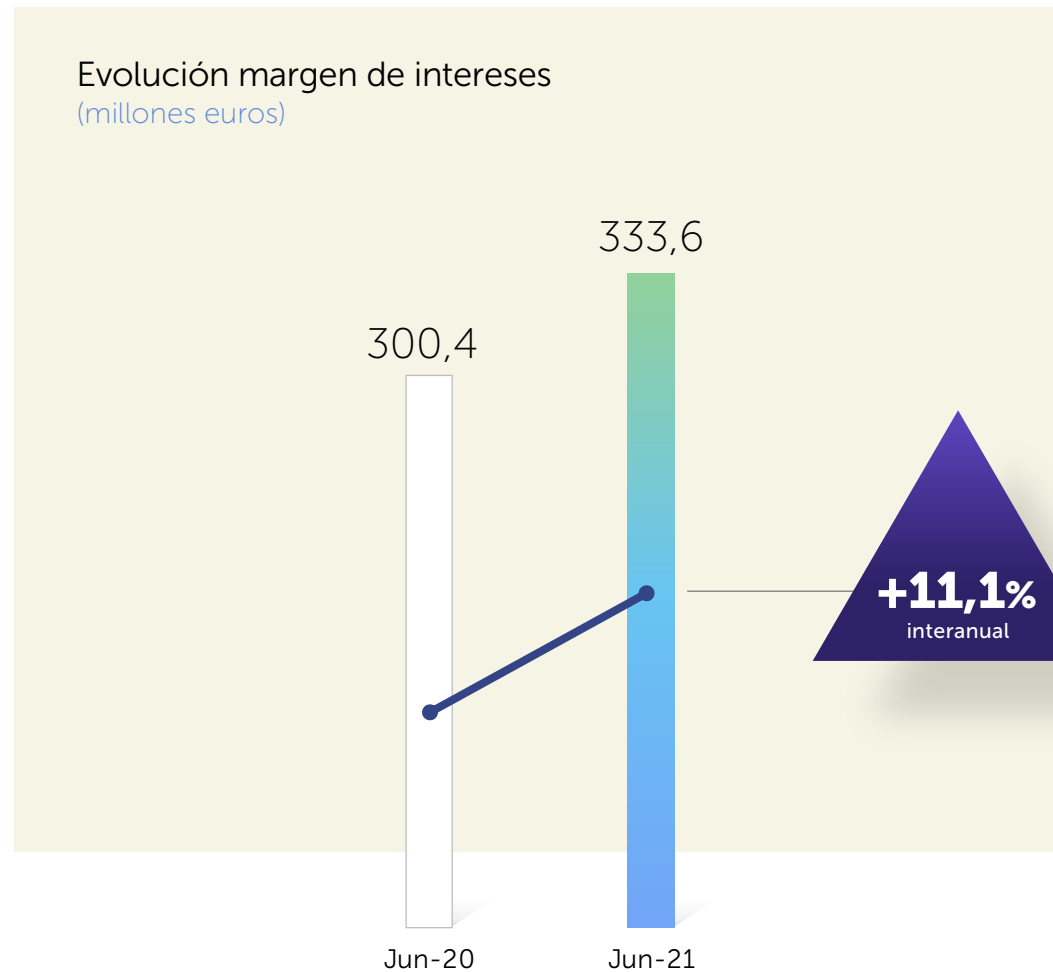
Margen básico crece un **10,4%** gracias al buen desempeño del margen de intereses e ingresos por prestación de servicios

Margen antes de provisiones **+29,4%** a igualdad de ROF vs. 1S20

Prudencia en la gestión del riesgo, tasa cobertura **84%**

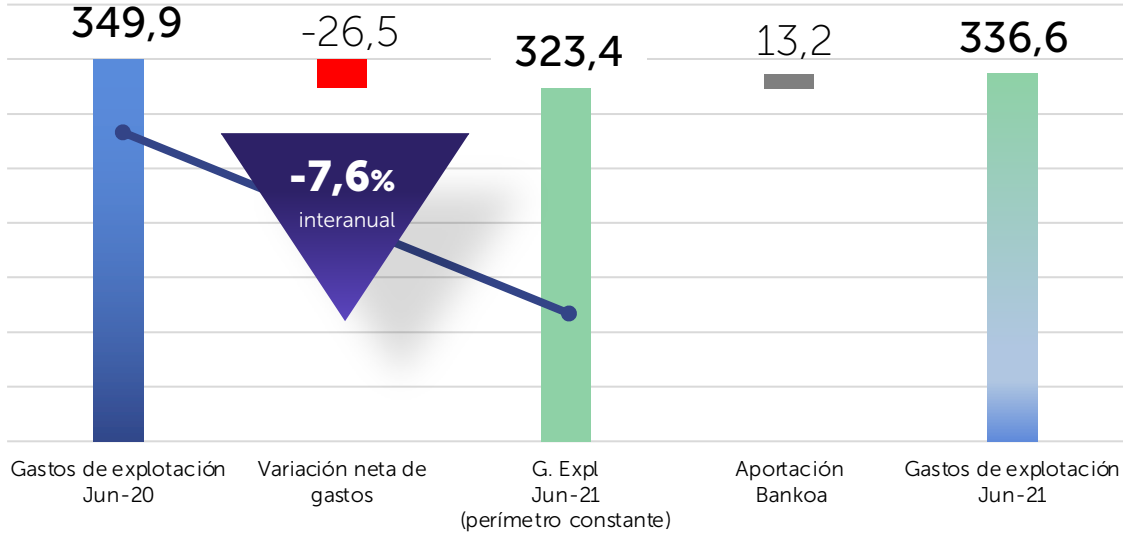
ABANCA mejora su resultado un **18,0%** y alcanza los 157 millones

Crecimiento robusto del margen financiero y de los ingresos por prestación de servicios

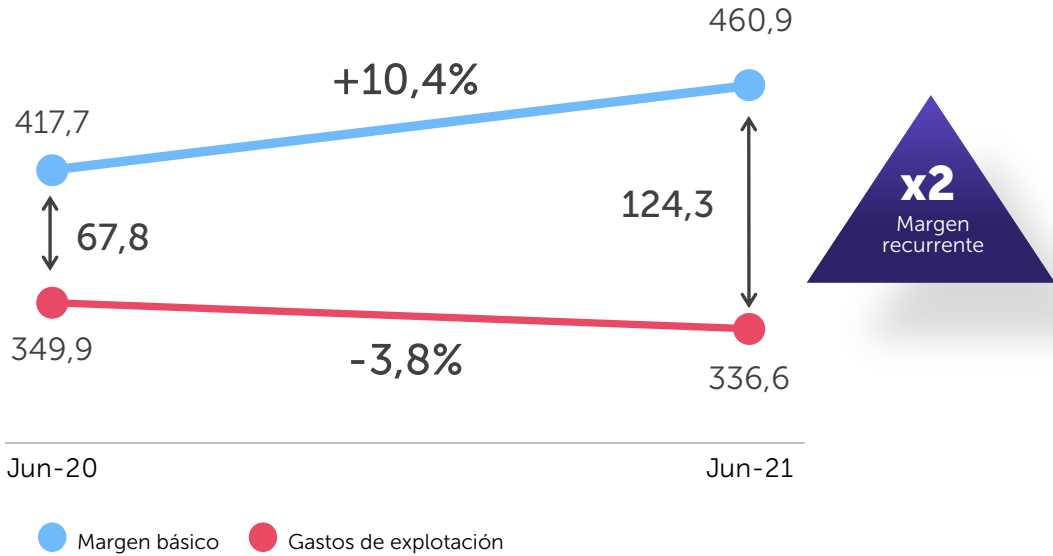


La mejora de la eficiencia permite duplicar el margen recurrente

Gastos de explotación
(millones euros)



Evolución margen básico y gastos de explotación
(millones euros)



-7,6% REDUCCIÓN DE COSTES ORDINARIOS

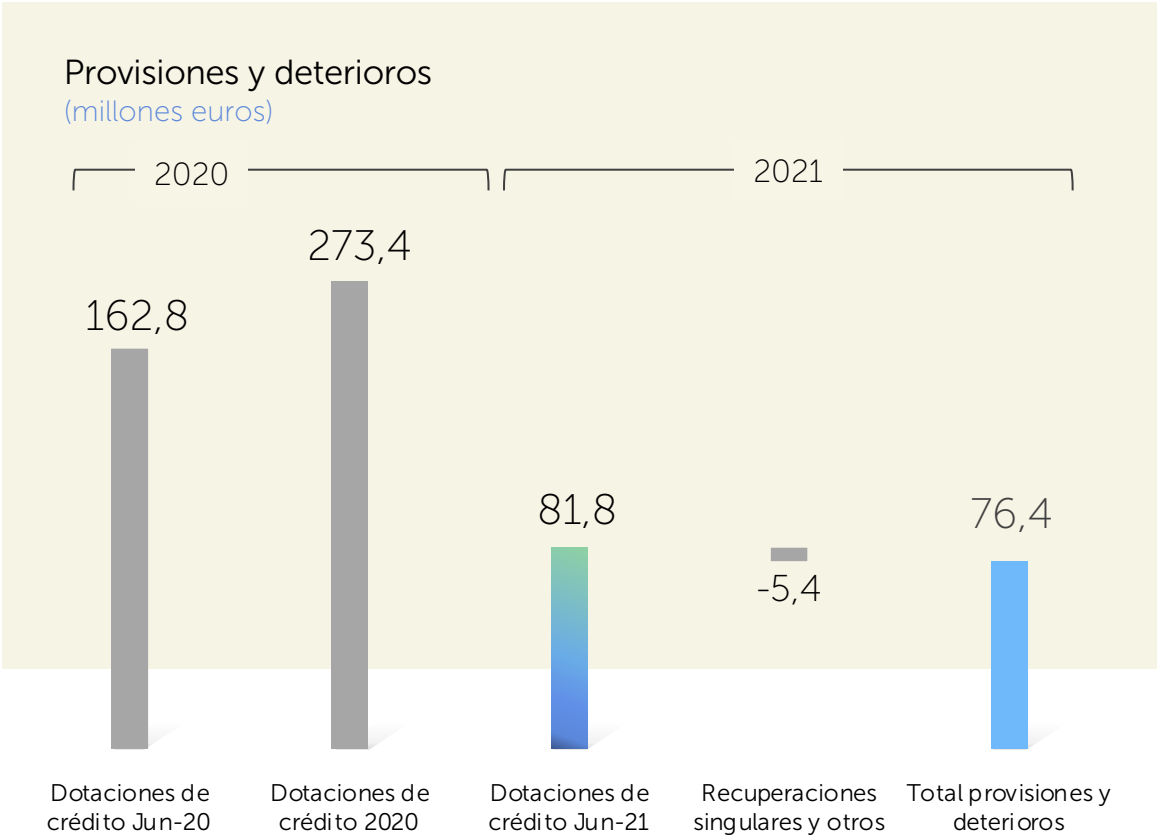
 proyectos de racionalización + alcanzadas sinergias en integraciones por encima de objetivos

63,6% RATIO DE EFICIENCIA

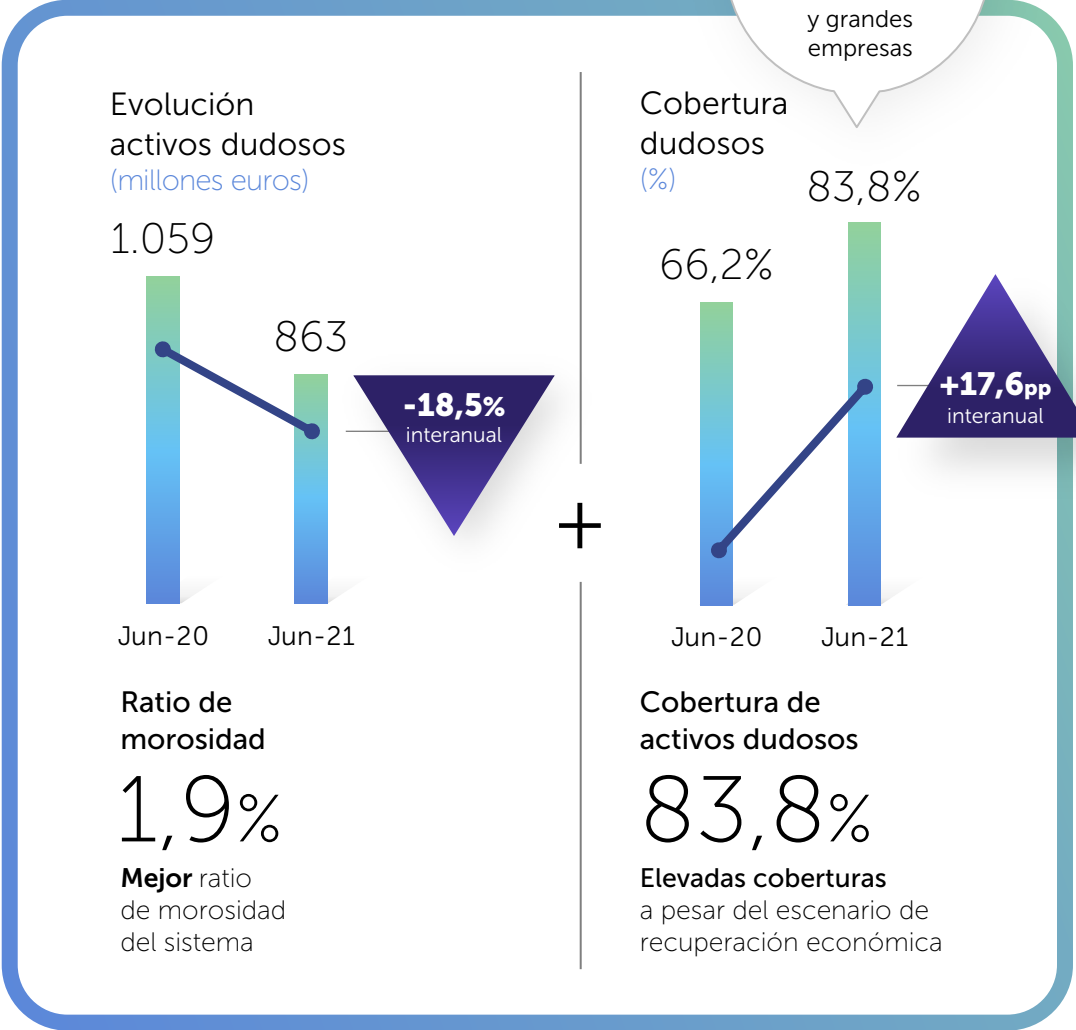
x2 MARGEN RECURRENTE

2. Negocio: Resultados

Prudencia en las provisiones manteniendo una elevada tasa de cobertura a pesar de los indicios de recuperación económica

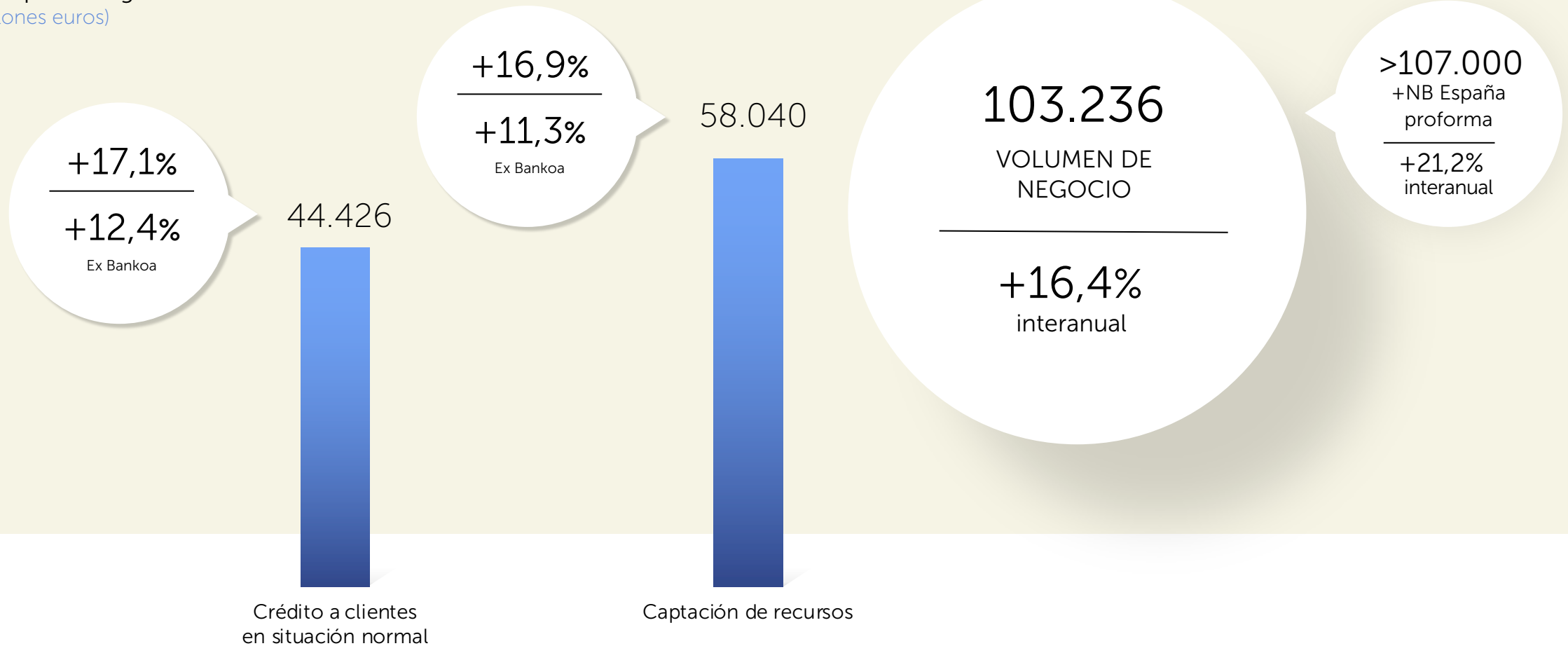


0,36% Coste del Riesgo



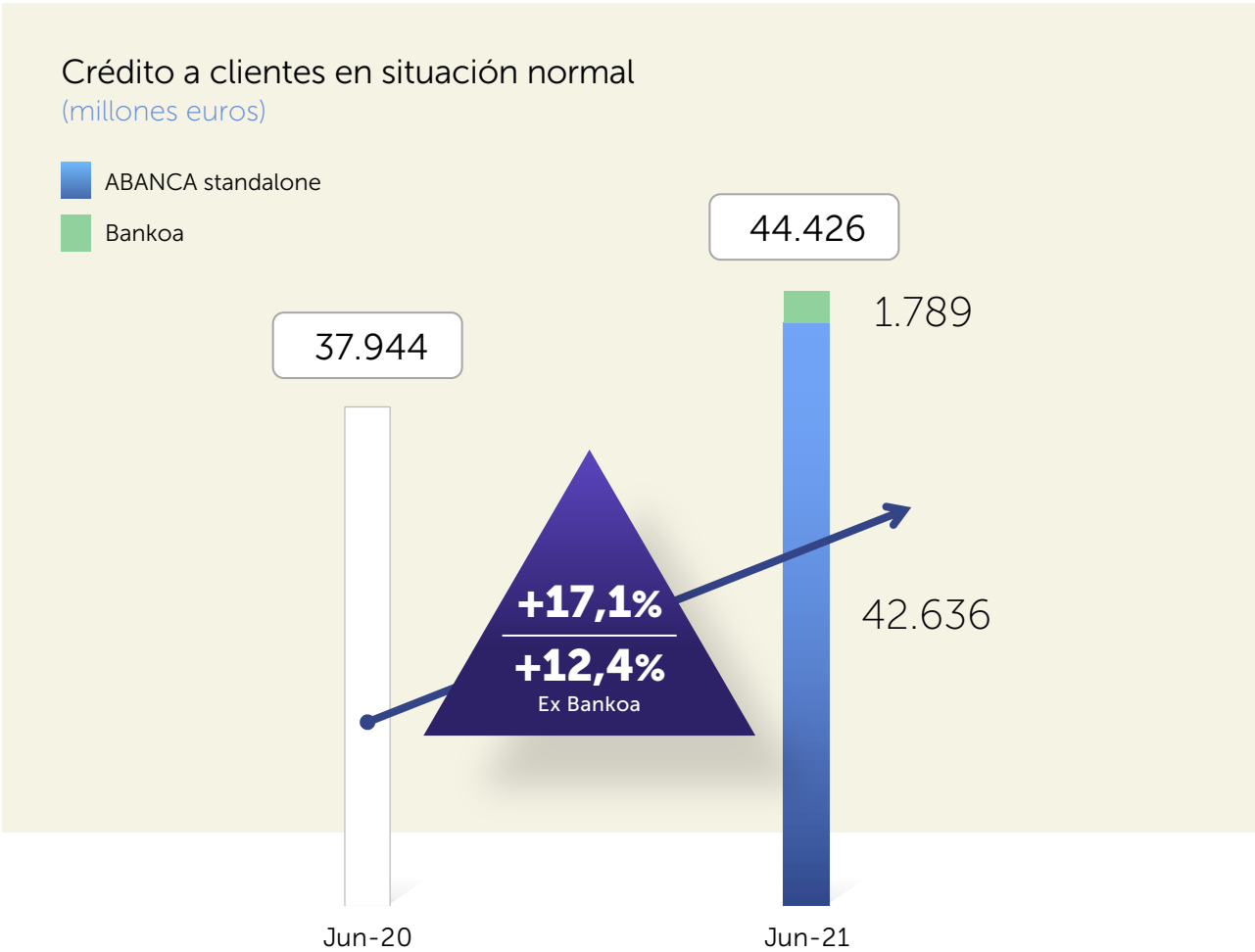
El volumen de negocio supera los 107.000 millones de euros, gracias al aumento equilibrado del crédito y los recursos de clientes

Principales magnitudes
(millones euros)

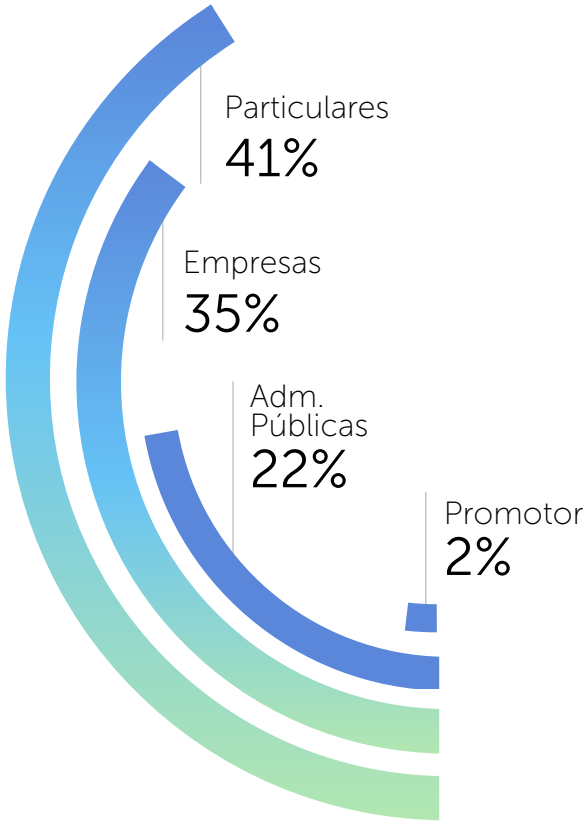


3. Negocio: Evolución

La cartera de crédito normal aumenta un 17,1% centrada en la financiación a familias y empresas

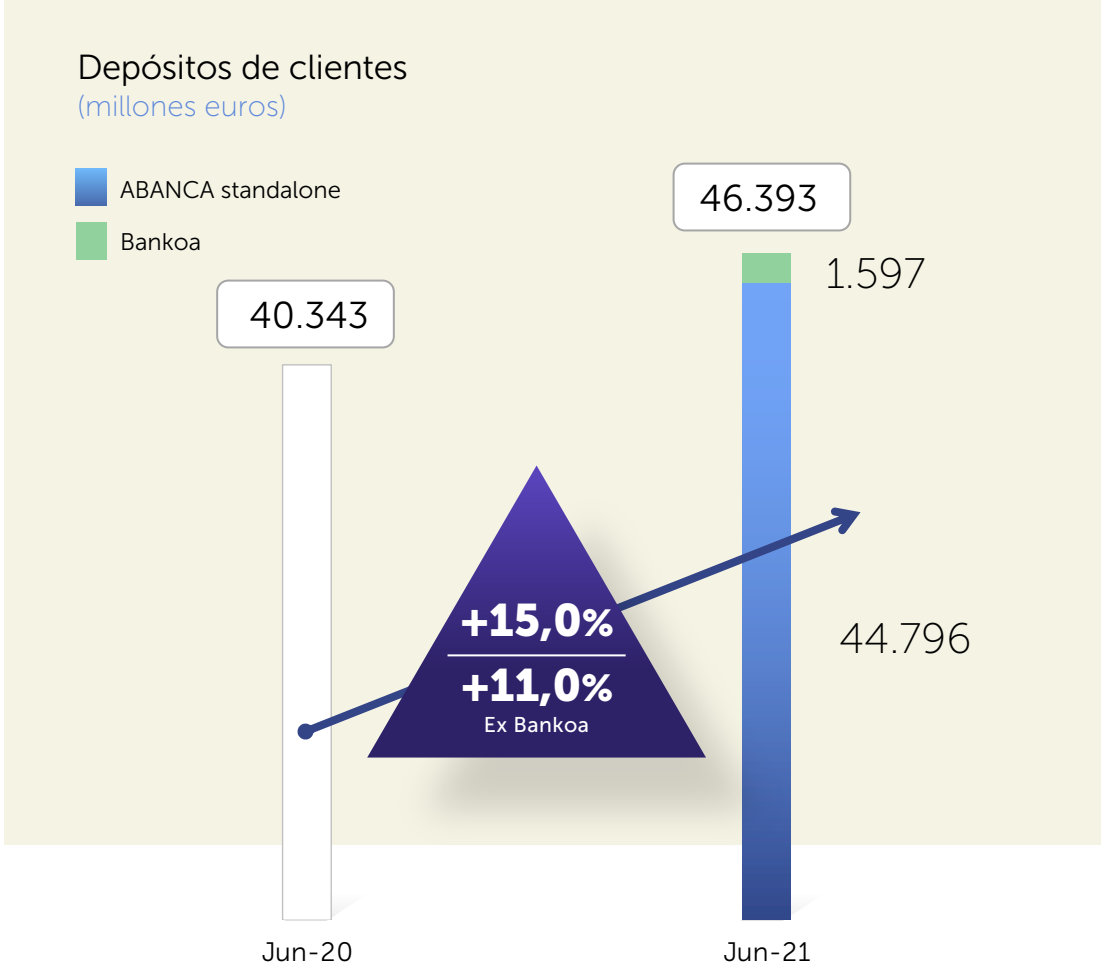
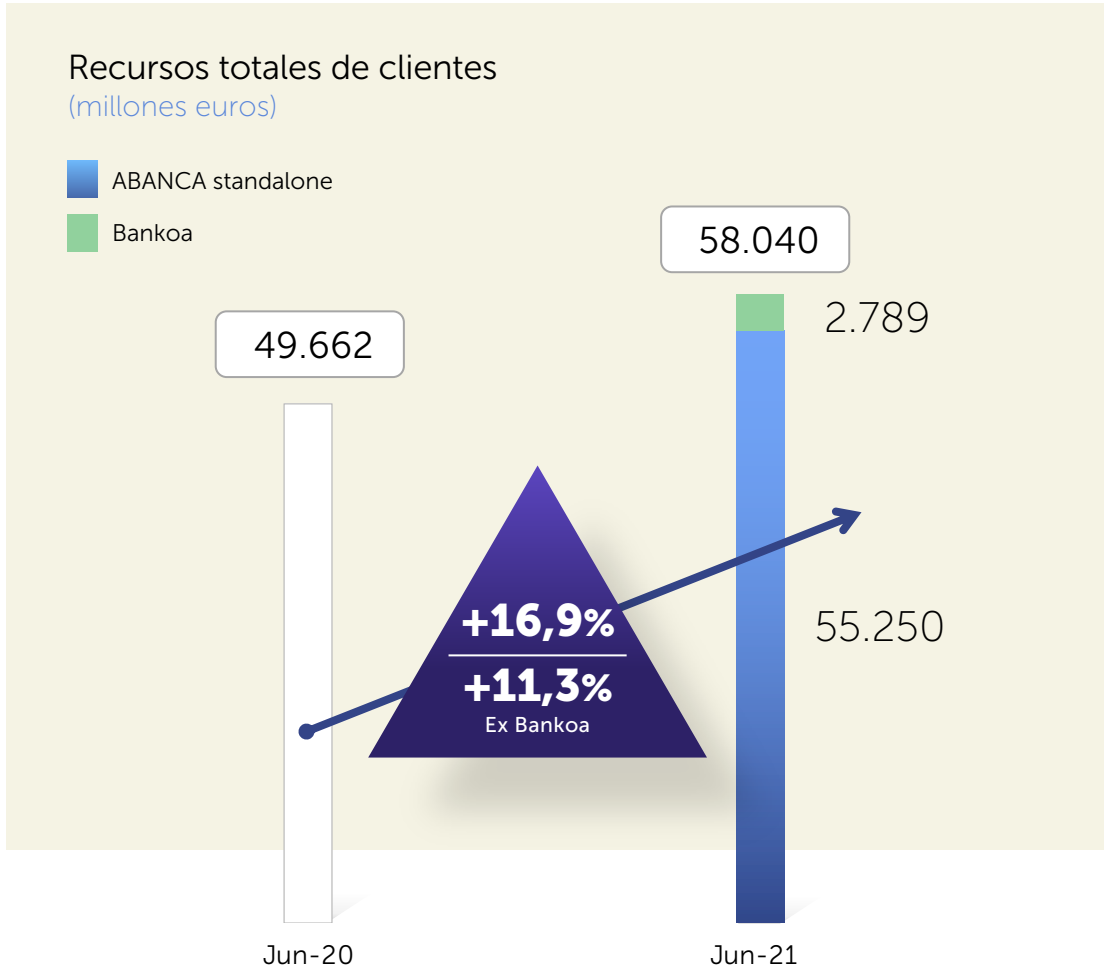


Préstamos
y anticipos
por tipo
de cliente



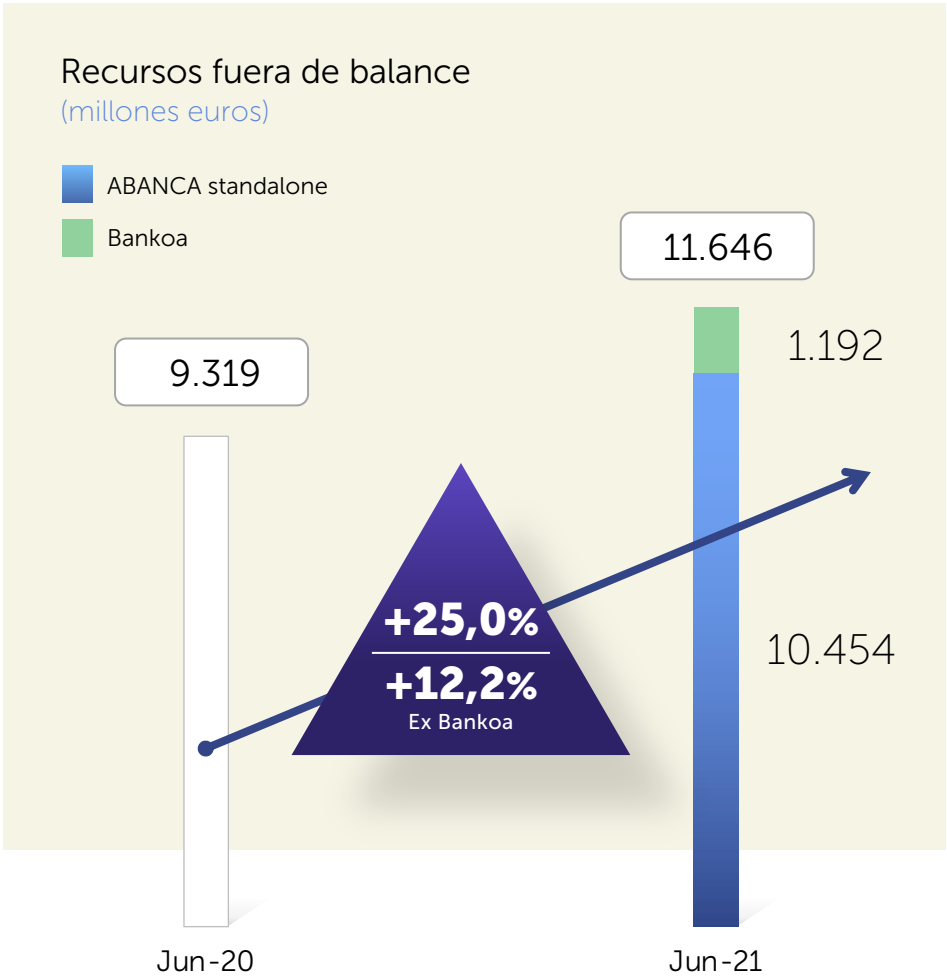
3. Negocio: Evolución

La entidad gestiona más de 58.000 M€ de recursos de clientes con un crecimiento del 16,9% en el período



3. Negocio: Evolución

Dinamismo en la comercialización de seguros y recursos fuera de balance



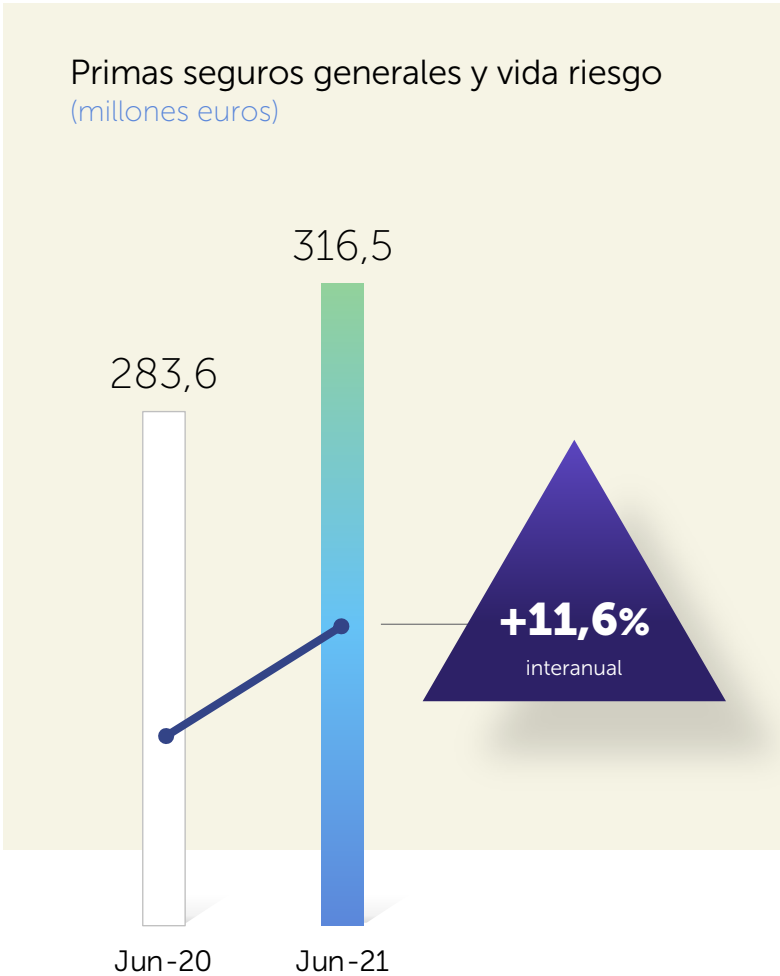
CUOTAS

3,4%

CUOTA EN ESPAÑA DE SUSCRIPCIONES NETAS DE FONDOS DE INVERSIÓN EN EL SEMESTRE

+7pb
Interanual
FONDOS DE INVERSIÓN

+5pb
Interanual
PLANES DE PENSIONES



+17%
PRIMAS SEGUROS PAGOS PROTEGIDOS

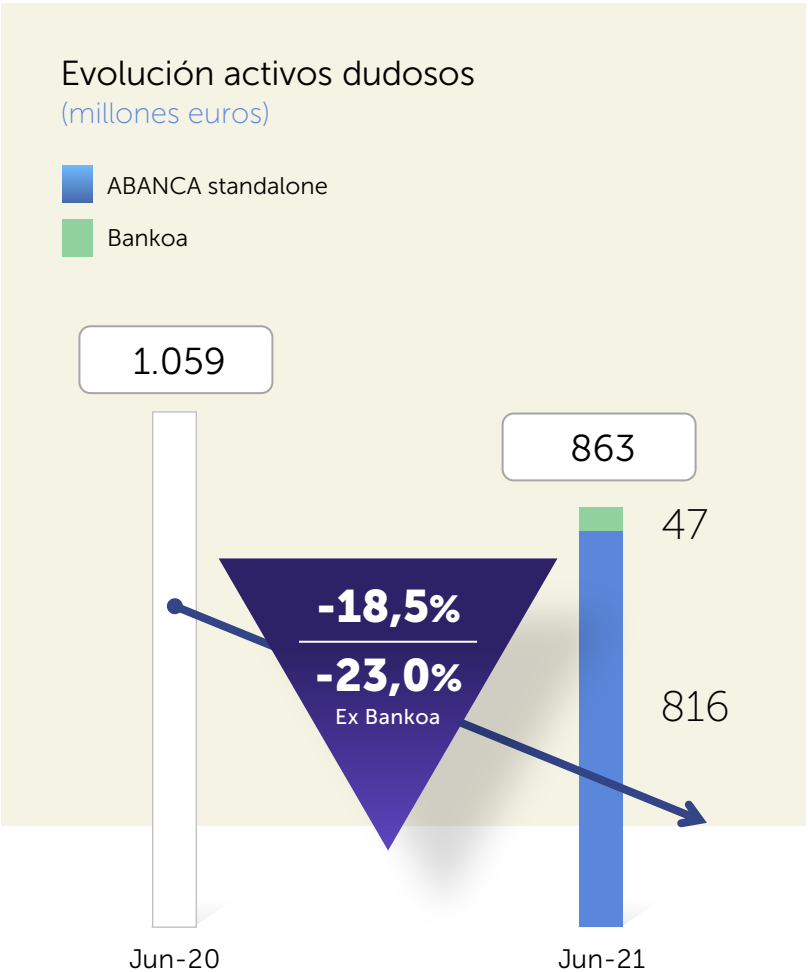
+13%
PRIMAS SEGUROS VIDA RIESGO

+13%
PRIMAS SEGUROS SALUD

+9%
PRIMAS SEGUROS AUTO

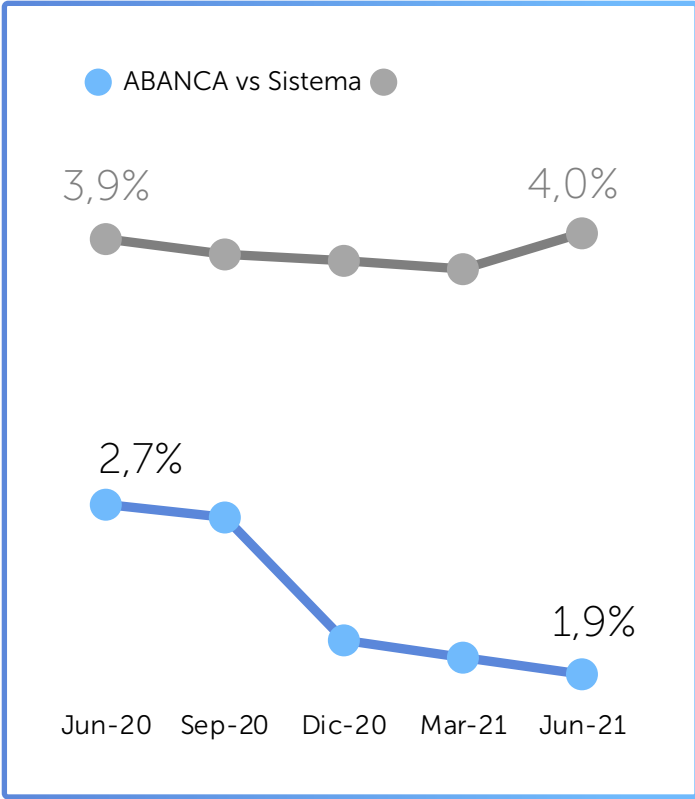
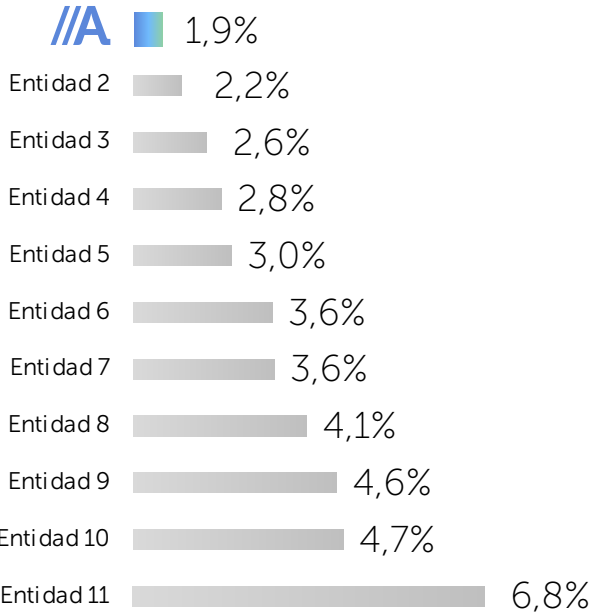
/ Fuente: Cuotas España: Última información disponible INVERCO y V2 (Mar '21).

Los activos dudosos se reducen un 19% situando la tasa de mora en el 1,9%



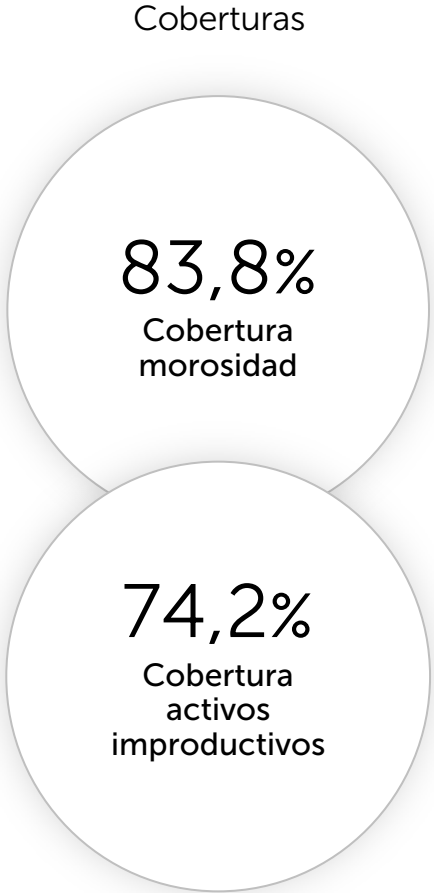
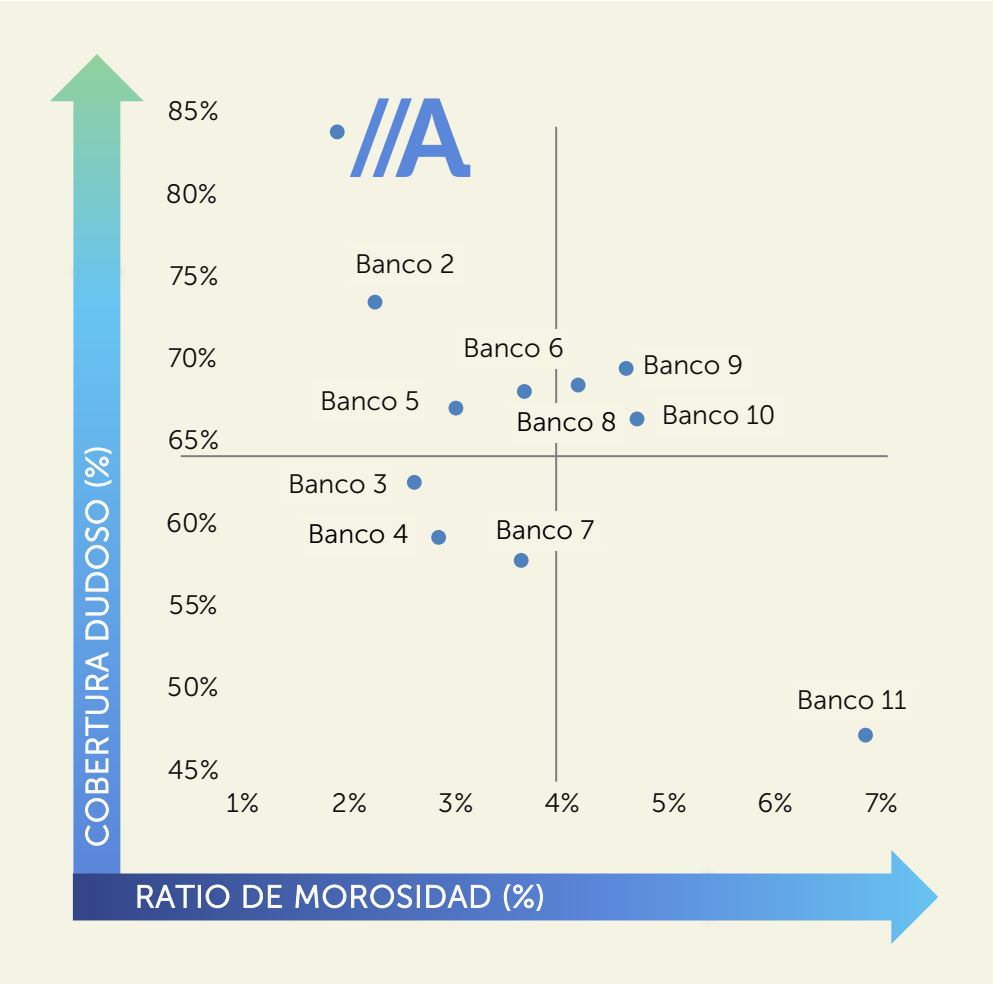
Ratio de morosidad (%)

Ranking




/ Fuente comparativa: Información a última fecha disponible: Mar´ 21. No incluye el efecto de las fusiones entre entidades producidas con posterioridad a Mar-21
/ Sistema España: Estimación en base a última fecha disponible según datos BdE: Abr´ 21

Mejor entidad del sistema en cuanto a calidad crediticia y cobertura



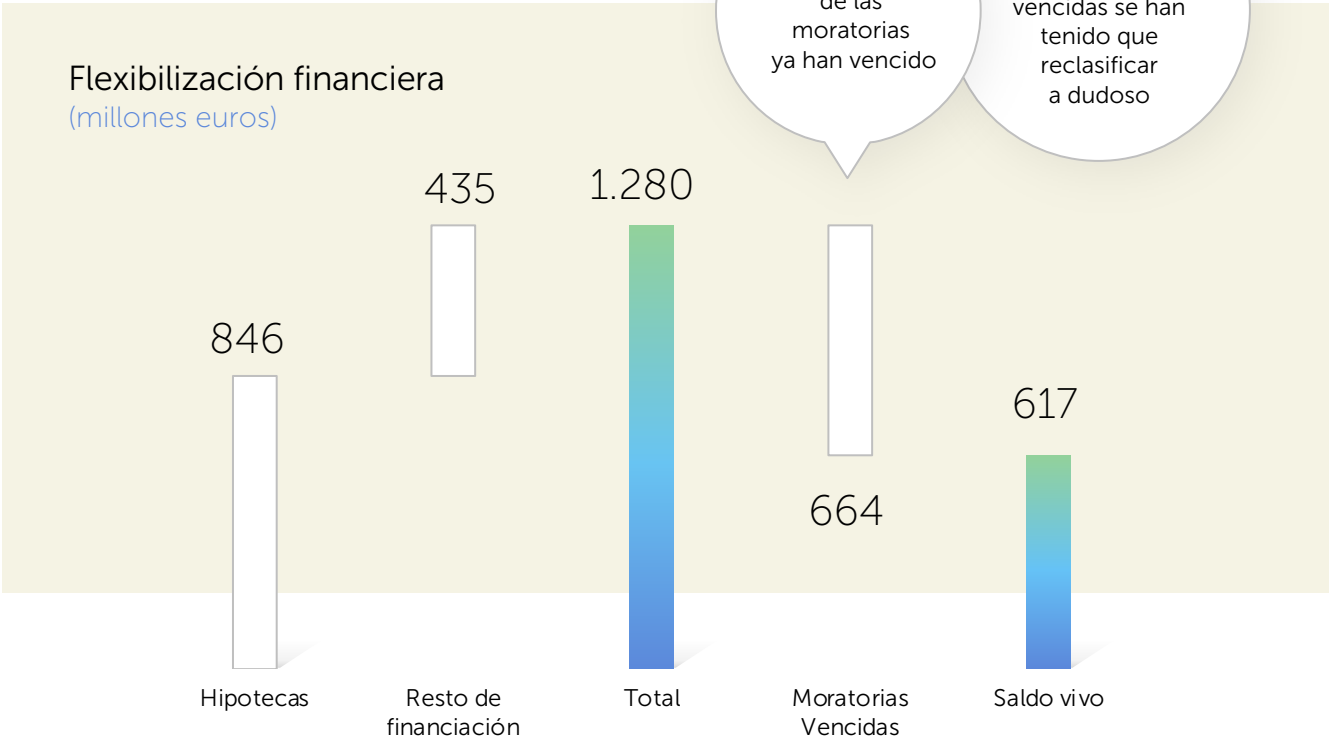
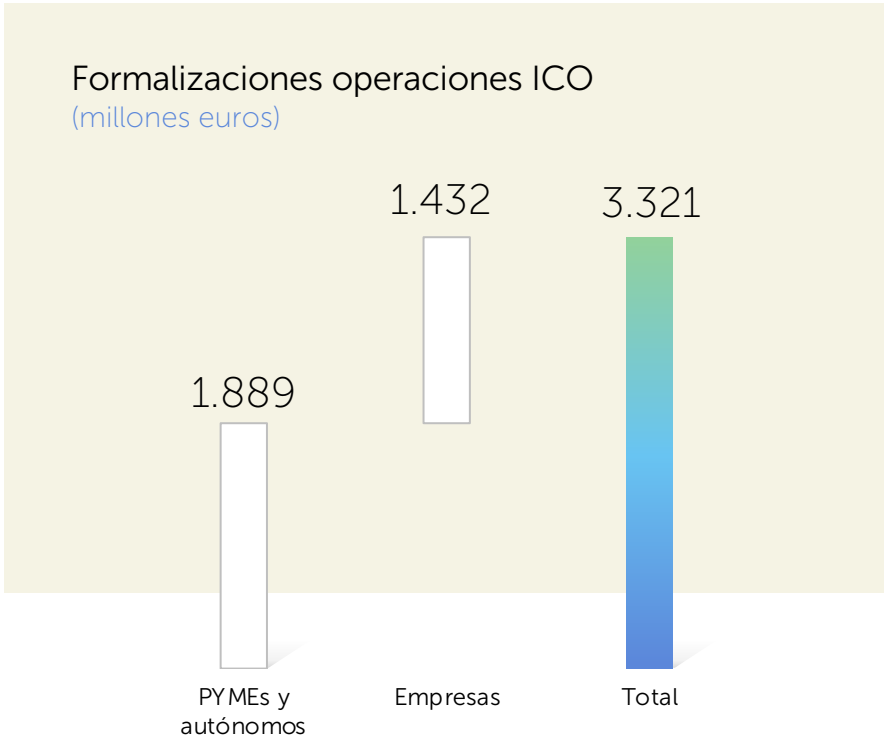
Ratio Texas
Activos improductivos / (Coberturas + Capital)



Entidad 2	31,2%
Entidad 3	34,3%
Entidad 4	34,4%
Entidad 5	37,2%
Entidad 6	41,0%
Entidad 7	41,9%
Entidad 8	50,7%
Entidad 9	60,1%
Entidad 10	68,8%
Entidad 11	83,2%

/ Fuente comparativa: Información a última fecha disponible: Mar 21. No incluye el efecto de las fusiones entre entidades producidas con posterioridad a Mar-21

Buena evolución crediticia de las familias y empresas que han recibido apoyo financiero



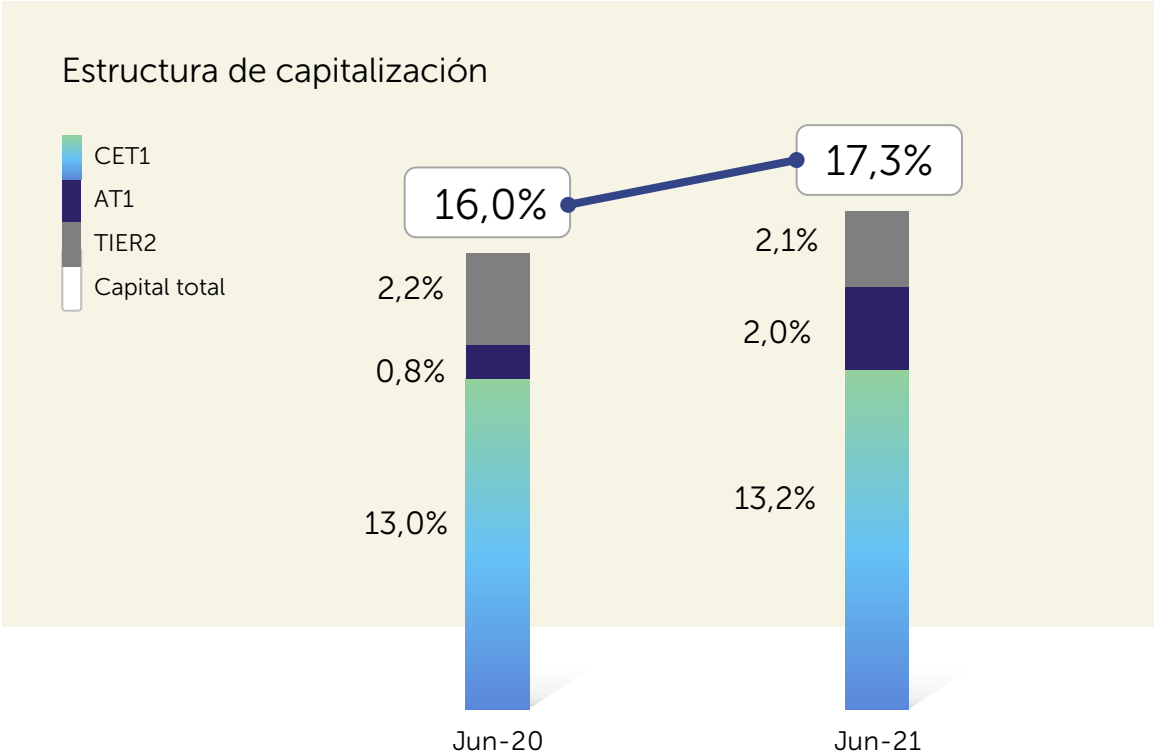
0,7% de las operaciones ICO se encuentran en situación de dudoso

Hipotecas **2,1%** medidas de flexibilización financiera actuales sobre total cartera de hipotecas

Financiación al consumo **0,8%** medidas de flexibilización financiera actuales sobre total cartera de consumo

4. Negocio: Calidad del riesgo, solvencia y liquidez

El ratio de capital alcanza el 17,3% con 1.573 millones de exceso sobre requisitos regulatorios



522 p.b.
SOBRE REQUISITOS DE CAPITAL CET1

504 p.b.
SOBRE REQUISITOS DE CAPITAL TOTAL

1.629M€
SOBRE REQUISITOS DE CAPITAL CET1

1.573M€
SOBRE REQUISITOS DE CAPITAL TOTAL

 ~1.000M€ volumen de emisiones previsto para cumplir con requisitos MREL

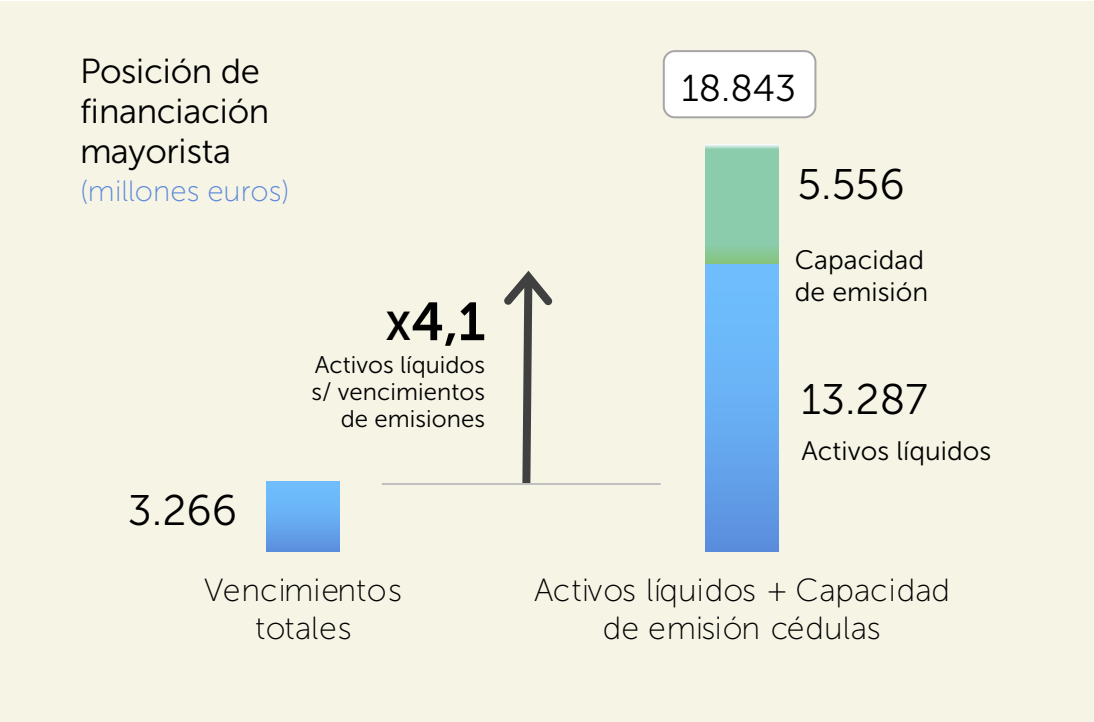
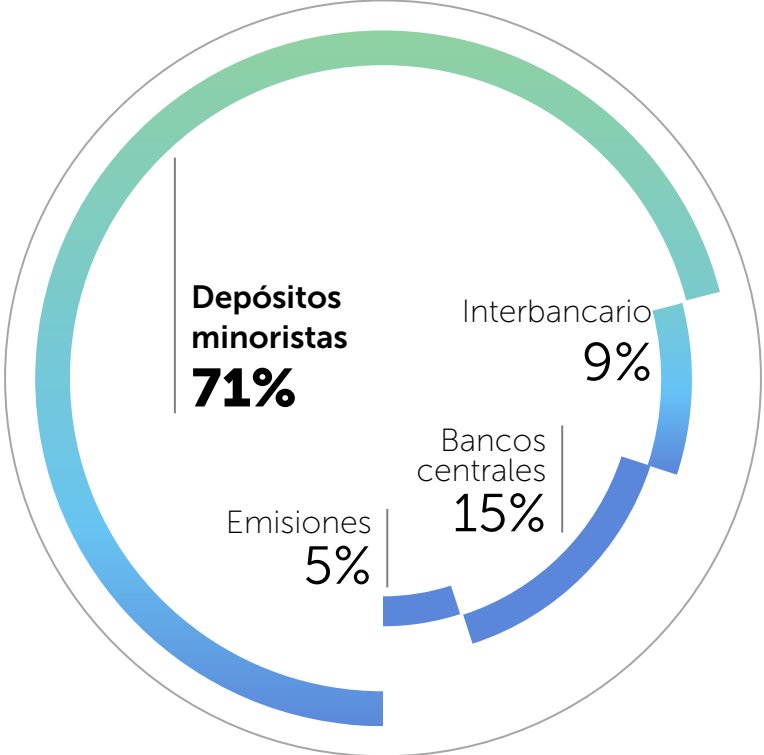
 **Amplios colchones sobre los requisitos establecidos** gracias a una estructura de capital más diversificada

Cómoda posición de liquidez basada en depósitos minoristas

Estructura de financiación



97,4%
LTD
minorista



131% NSFR RATIO DE FINANCIACIÓN NETA ESTABLE	258% LCR RATIO DE COBERTURA DE LIQUIDEZ	CUMPLIENDO BASILEA III
--	---	-------------------------------

Resumen financiero

RESULTADOS

1 **157M€ de beneficio atribuido con crecimiento del 18,0%**

El **margen básico mejora un 10,4%** apoyado en los **ingresos más recurrentes**

El **margen recurrente duplica** el de hace un año apoyado en el control de costes

NEGOCIO

2 **Volumen de negocio supera los 107.000 M€, +21,2%** respecto a Jun '20

Crédito a clientes en situación normal: 44.426 M€, **+17,1%** sobre Jun '20

Captación de recursos: 58.040 M€, **+16,9%** con respecto a Jun '20

Seguros: **+11,6%** registrado en la cartera de seguros generales y vida riesgo

CALIDAD DEL RIESGO

3 ABANCA supera los peores meses de la pandemia como entidad **líder en calidad de los activos**: menor tasa de morosidad (**1,9%**) y mayor cobertura de activos dudosos (**83,8%**) e improductivos (**74,2%**) del sistema

Más de la mitad de las familias y empresas que han recibido medidas de soporte financiero ya han recuperado la **normalidad**

CAPITAL Y LIQUIDEZ

4 **17,3% capital total** manteniendo un exceso de **1.573 M€ sobre requisitos de capital total**

LTD minorista: 97,4% perfil de liquidez **claramente minorista**

OTRA INFORMACIÓN RELEVANTE

Recuperación de los niveles de actividad pre-covid en las principales líneas de negocio

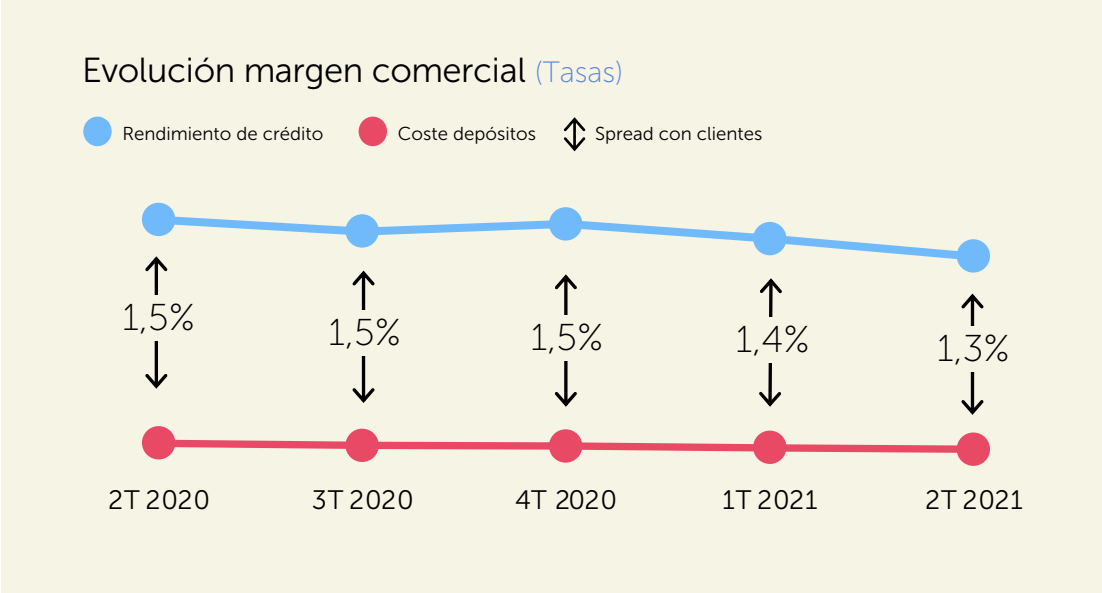
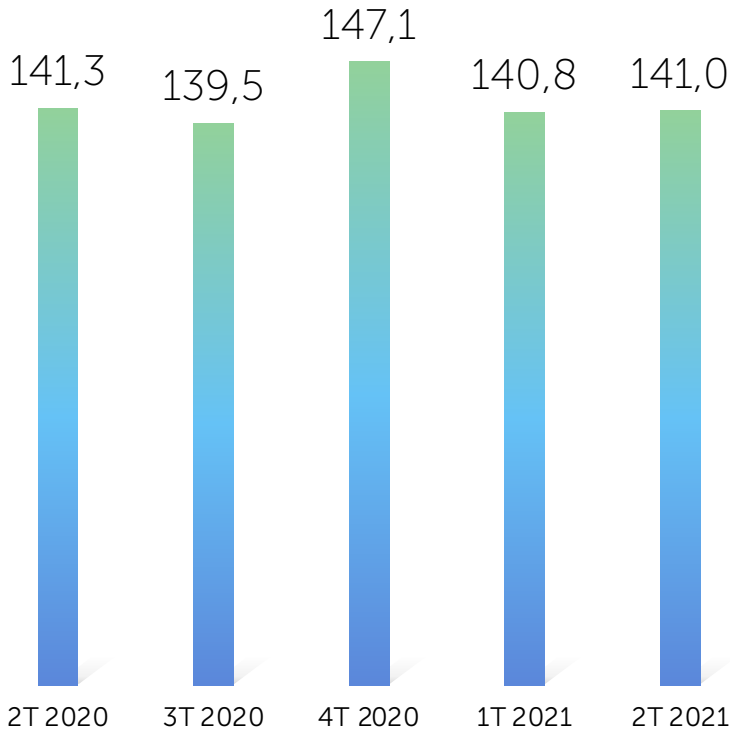
Buena acogida de los productos lanzados por **ABANCA Seguros Generales**

Entidad **socialmente responsable** con una intensa hoja de ruta en materia de ASG

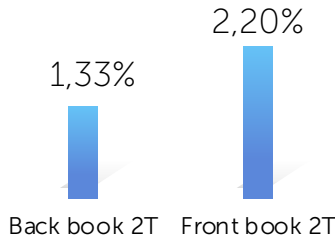
Apéndice

Evolución margen comercial

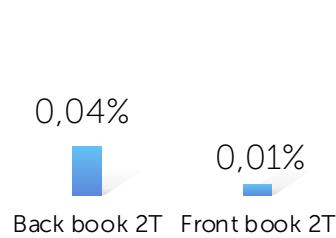
Evolución margen comercial
(millones euros)



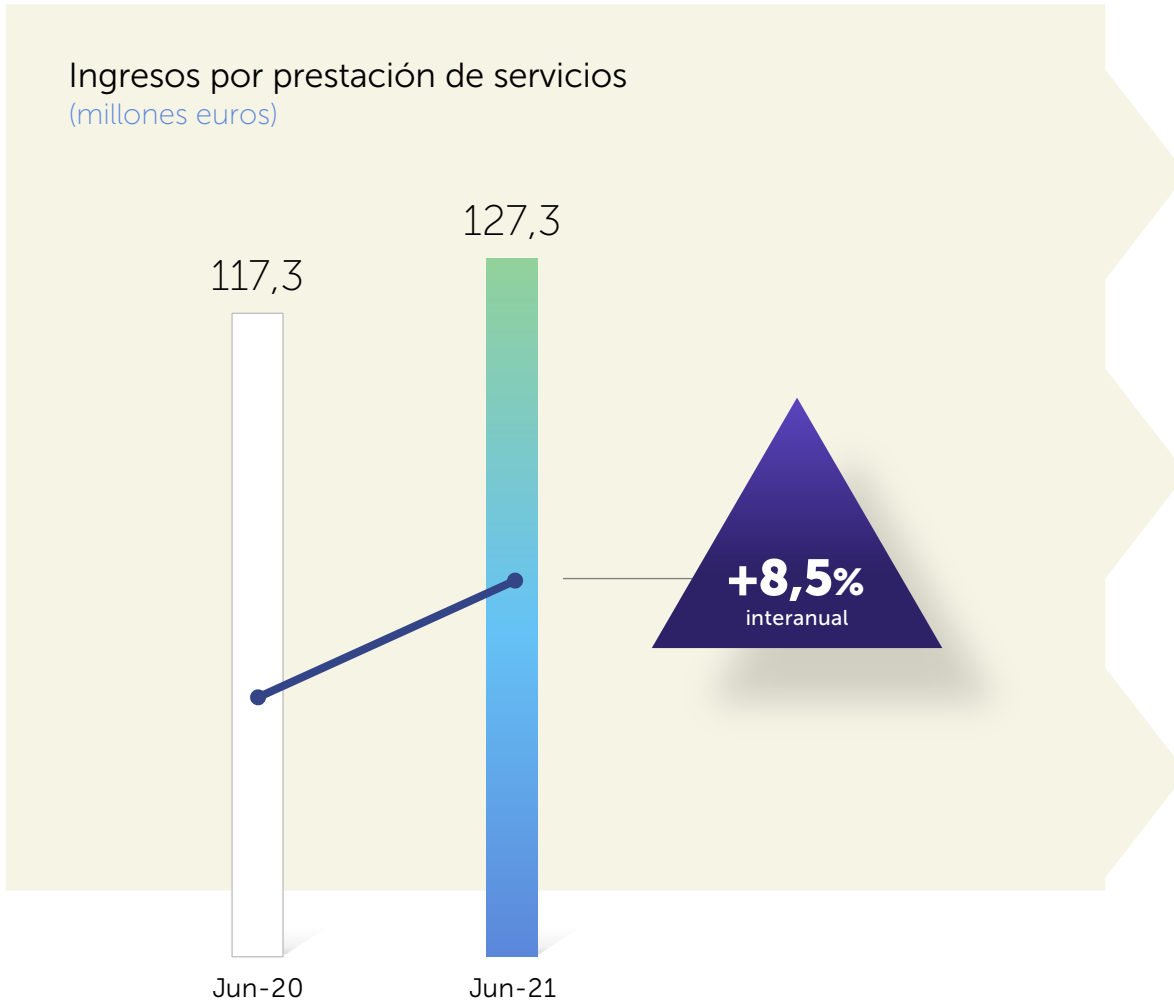
Activo - Nueva producción vs cartera (Tasas)



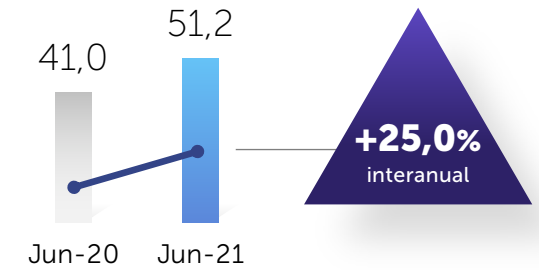
Plazo - Nueva producción vs cartera (Tasas)



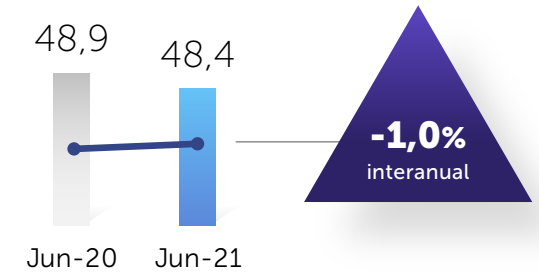
Evolución ingresos por prestación de servicios



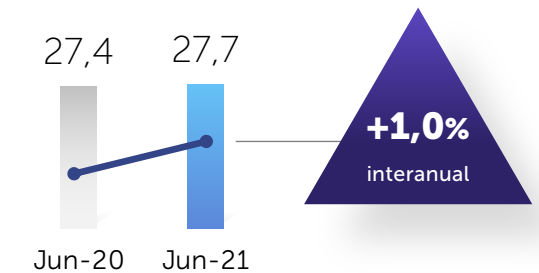
Ingresos por recursos fuera de balance
(millones euros)



Ingresos por servicios de cobros y pagos
(millones euros)



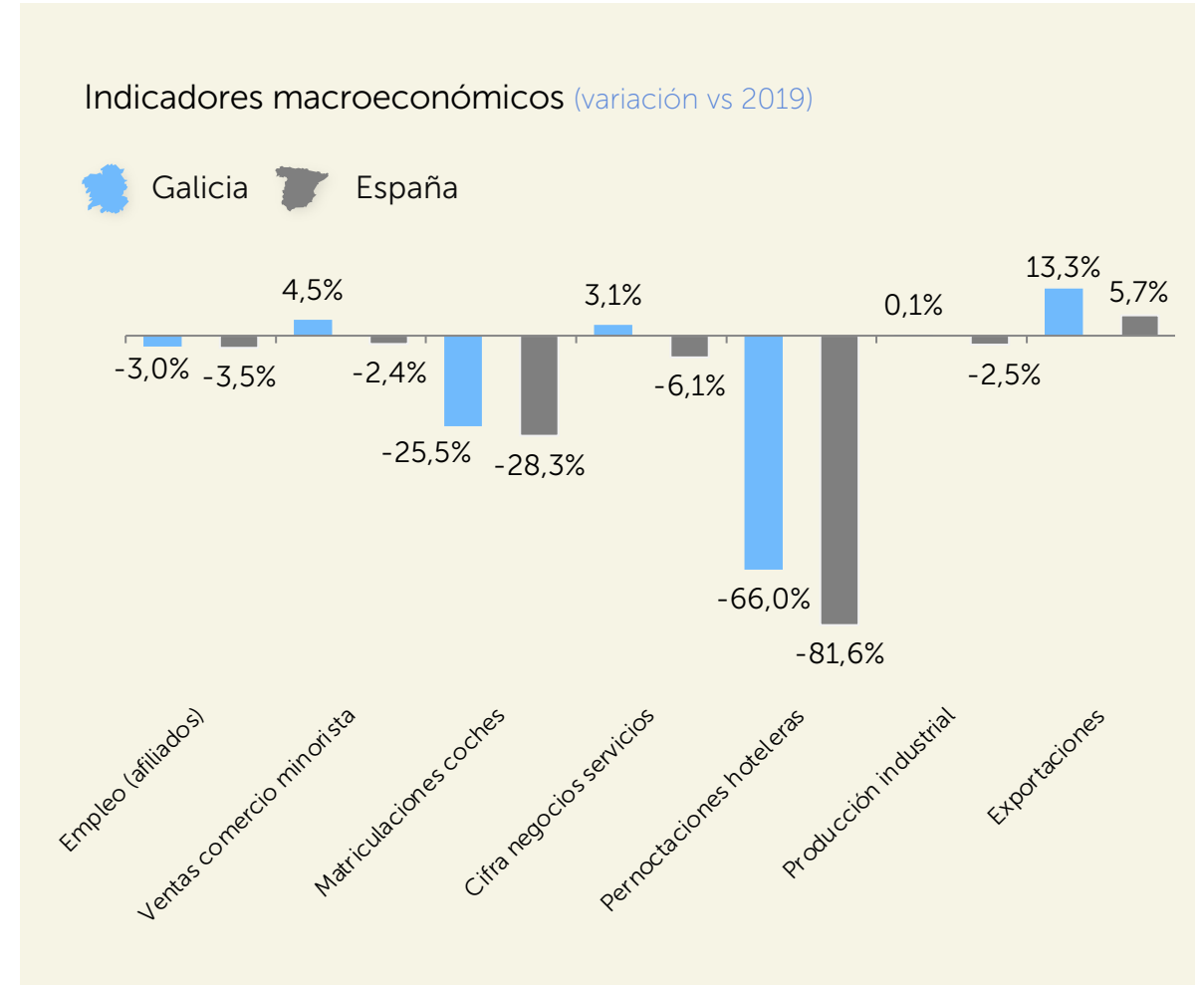
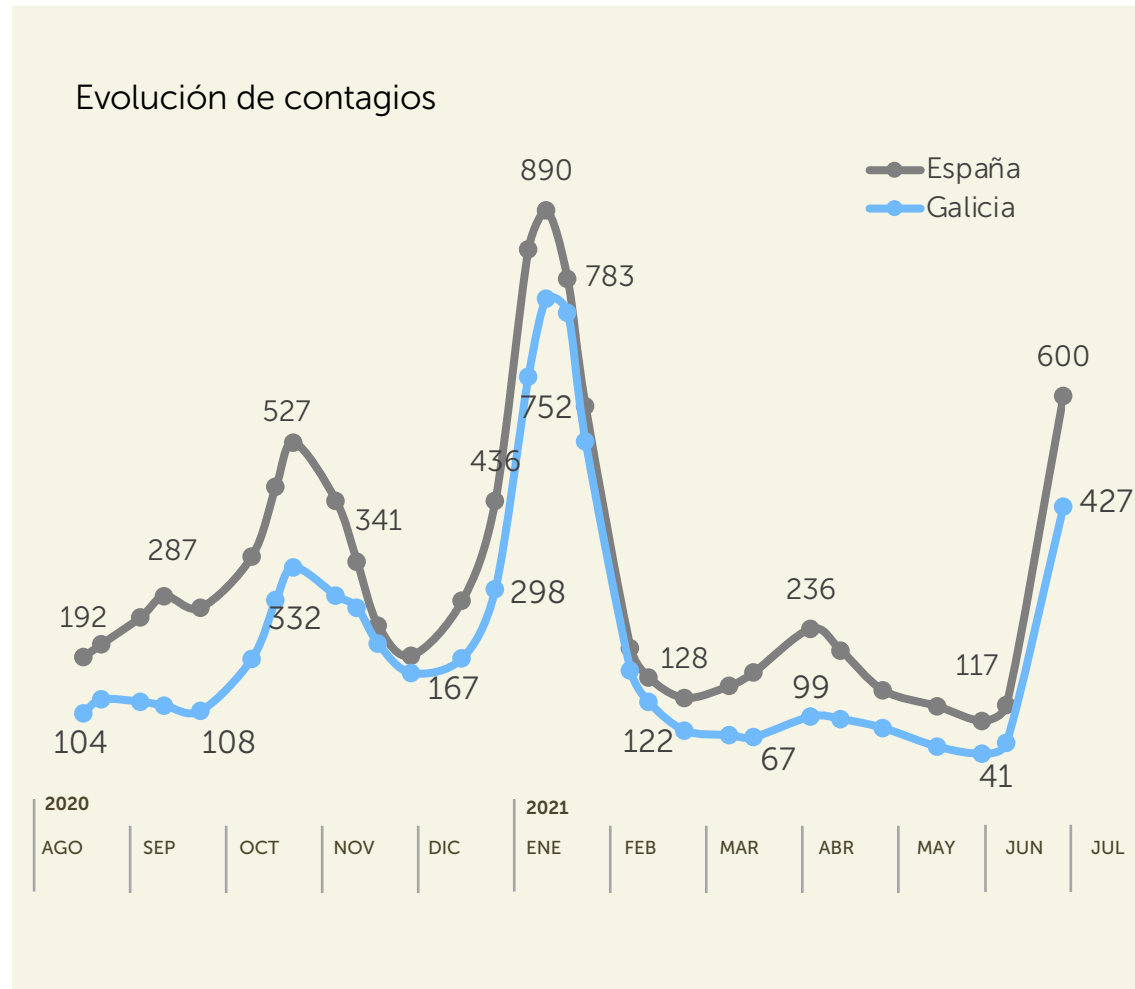
Ingresos por servicios bancarios
(millones euros)



Elevados niveles de cobertura en todos los productos y segmentos

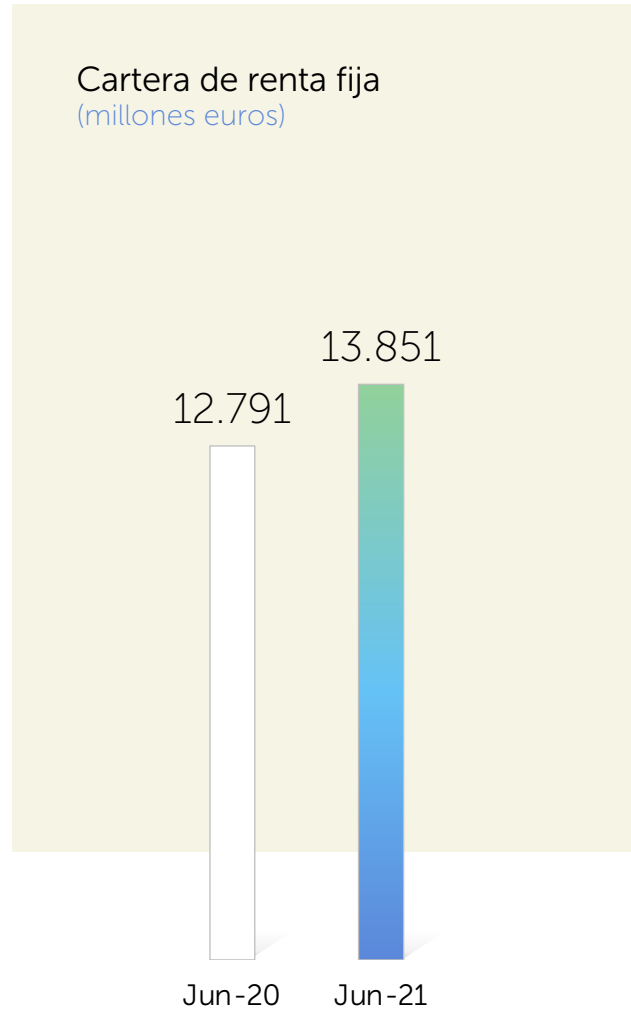
(millones euros)	Valor neto contable	% NPL	% Cobertura
Administraciones públicas	9.856	0,0%	80,6%
Otras entidades financieras	479	0,1%	290,6%
Grandes empresas y PYMES	16.203	3,1%	102,4%
Construcción y promoción inmobiliaria	693	2,6%	90,2%
Resto de finalidades	15.142	3,0%	103,8%
Del que grandes empresas	7.341	1,5%	106,7%
Del que PYMEs y autónomos	7.801	4,5%	103,0%
Obra civil	368	5,0%	77,8%
Particulares	18.658	1,8%	56,0%
Hipotecas y otros	16.972	1,6%	50,4%
Consumo	1.686	3,8%	79,6%
TOTAL	45.196	1,9%	83,8%

Mayor resiliencia de la economía gallega frente a la crisis

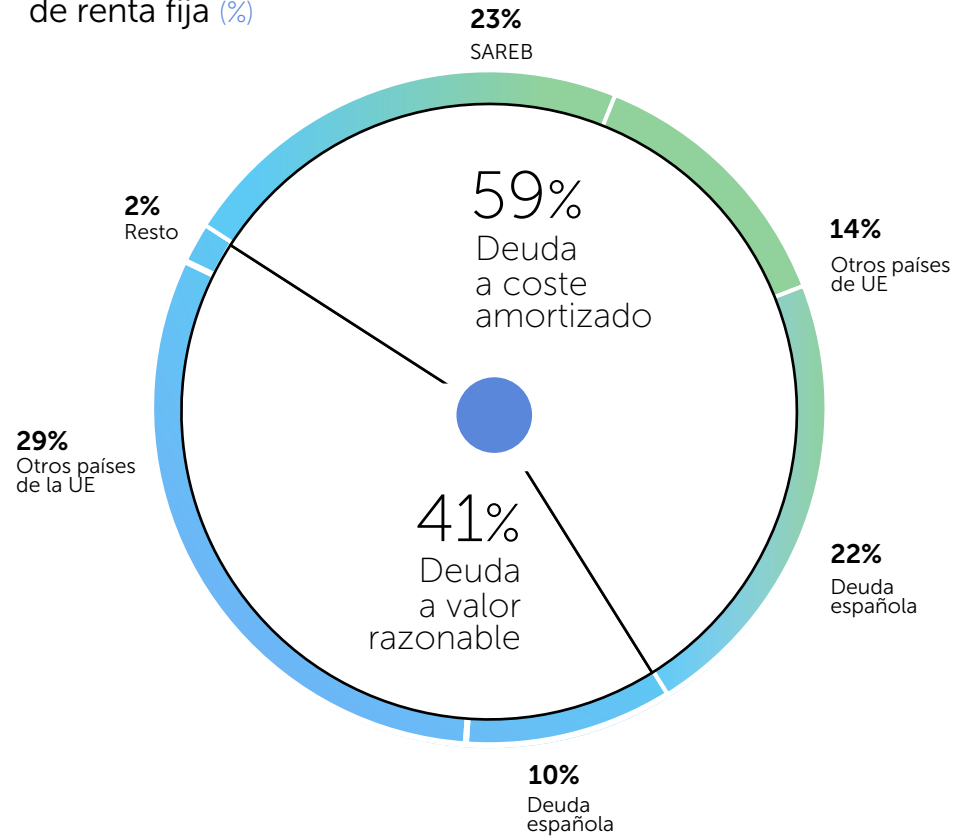


/ Variación respecto al mismo periodo de 2019 (medias móviles 3 meses correspondientes al último mes disponible, junio o mayo)

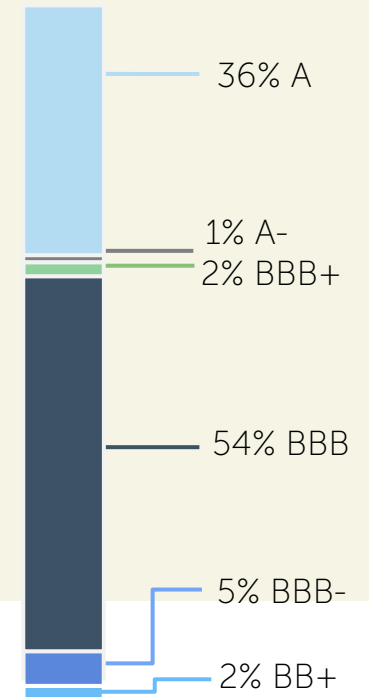
Evolución de la cartera de renta fija



Estructura de la cartera de renta fija (%)

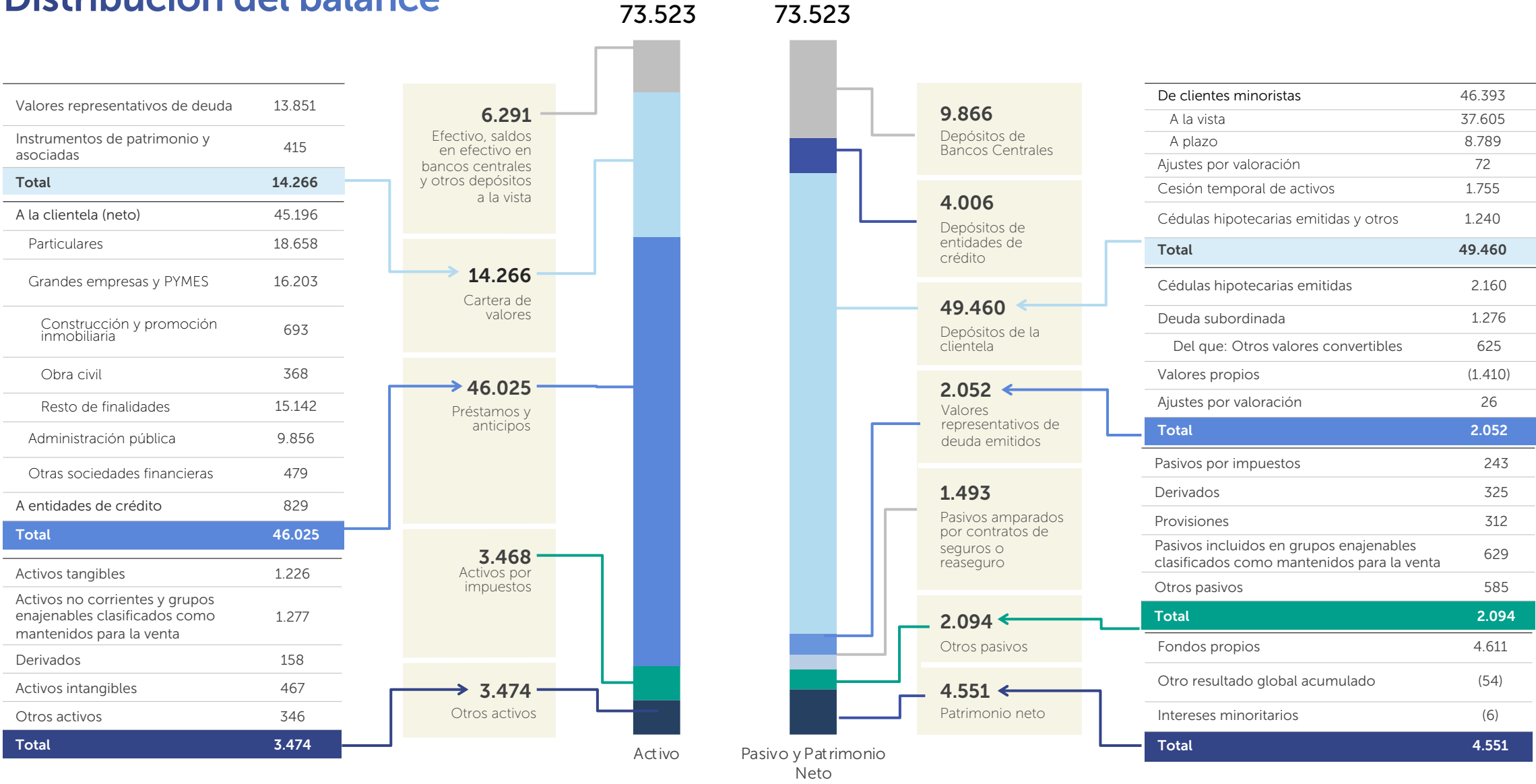


Reparto de la cartera ALCO por rating (%)



Apéndice

Distribución del balance



DISCLAIMER

- > ABANCA Corporación Bancaria, S.A. ("ABANCA") advierte que este documento es meramente informativo, y debe utilizarse únicamente como complemento a la información disponible al público, excluyéndolo por tanto como base o fundamento para la realización de cualquier inversión, o como un acuerdo, compromiso u obligación legal de ABANCA con terceros.
- > Su contenido puede basarse en datos e información resumida, no auditada, y no revisada o aprobada por la Comisión Nacional del Mercado de Valores o cualquier otra autoridad nacional o internacional, por lo que en ningún momento constituye una oferta, obligación u asesoramiento sobre contrataciones, inversiones, compraventas de cualquier tipo de producto, instrumento o servicio financiero.
- > Las opiniones, proyecciones o estimaciones que puedan estar contenidas en este documento constituyen una valoración de ABANCA a la fecha de su elaboración, pero en ningún caso pueden considerarse como una previsión de resultados, rendimientos o acontecimientos futuros.
- > ABANCA, cualquier entidad de su grupo y sus directivos, empleados o administradores (los "Representantes") no responderán por las pérdidas, directas o indirectas, ocasionadas por el uso de la información aquí expuesta, por su inexactitud, así como por la actualización y/o modificación de dichos datos que pueda hacer ABANCA o sus Representantes a su conveniencia, pudiendo omitir total o parcialmente cualquiera de los elementos de este documento.
- > El contenido de la presentación está regulado por la legislación española aplicable a la fecha de realización, por lo que no se entenderá vigente para otras jurisdicciones o en caso de modificaciones legales posteriores.
- > Queda completamente prohibida la reproducción o distribución de este documento o extractos del mismo por cualquier medio sin la previa autorización de ABANCA.



comunicacion.abanca.com

//A B A N C A

