


Cuidando el hoy y el mañana


Informe de negocio
2023



 **FAES FARMA**
Cuidando el hoy y el mañana

Índice

1//
Resumen



2//
Evolución
Negocios
2023

3//
Revisión
financiera



Aspectos destacados



Negocio

Los mercados internacionales, tanto de venta directa como de licencias continúan siendo el motor de crecimiento. Evolución muy positiva de **bilastina (+10%) y calcifediol (+11%) ambos llegando a un récord de ingresos anuales.**



Situación Financiera

Crecimiento por 11º año consecutivo en ingresos y beneficio.
Beneficio neto de casi 92 m€, nuevo récord histórico.
97M€ de inversiones realizadas en el periodo, principalmente en Derio.



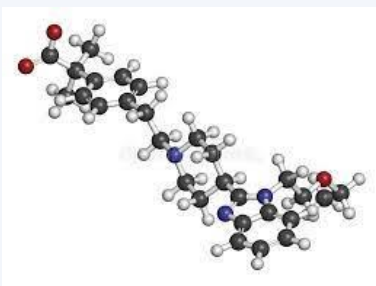
I+D+i

Lanzamiento de bilastina oftálmica y ODT en España y Portugal y resto de Europa vía licencias.
Aprobación en China para la comercialización de **Bilastina** (lanzamiento 2024).
Avances en **innovación** y presentación a registro de **Calcifediol semanal.**



ESG

En línea con nuestro compromiso con la sostenibilidad y el cumplimiento normativo, en 2023 se ha obtenido la **certificación LEED Oro** en la nueva planta farmacéutica de Derio (Bizkaia) y se han aprobado los **Planes de Igualdad de Ingaso y Tecnovit.**



Avances Investigación

En Investigación de nuevas moléculas **avances en fases preclínicas regulatorias**, posibilidad de ensayos clínicos para 2025-2026.



Avances innovación

Dos proyectos clave de innovación han entrado en fase clínica: mesalazina 1500 y mesalazina gránulos.



Calcifediol dosis semanal


Dossier presentado a registro en 2023 en base a los buenos resultados de los ensayos clínicos, previsto lanzamiento para 2025.

Magnitudes principales

Total de Ingresos	+2,5% 473 M€	EBITDA*	+1,2% 122 M€
Ingresos top 3 Moléculas	+8% 183 M€	EBIT**	+1,3% 103 M€
Ingresos totales internacional	+6% 263 M€	B° NETO	+2,5% 92 M€


*Beneficio de explotación antes de amortizaciones y deterioros

**Beneficio de explotación




Índice

1//
Resumen



2//
Evolución
Negocios
2023

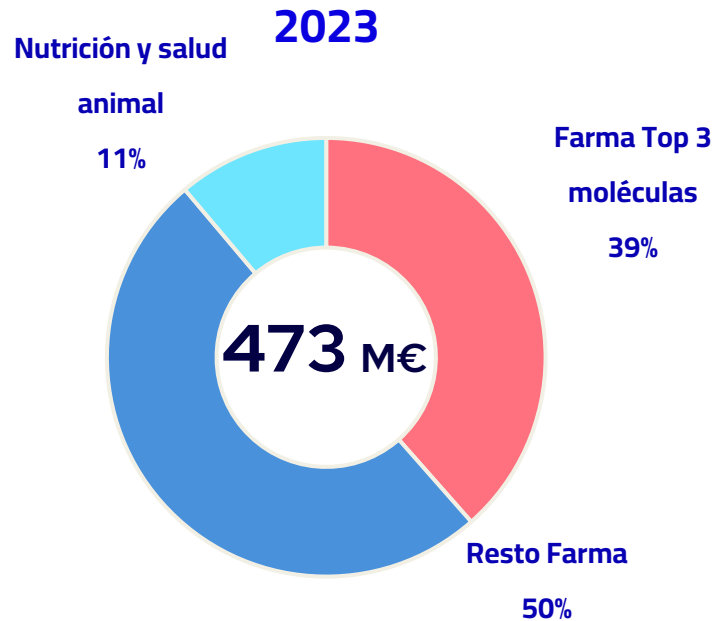
3//
Revisión
financiera



Crecimiento impulsado por las moléculas principales

Ingresos totales por línea de portafolio

Negocio Farma 89% / Nutrición y salud animal 11%



M€

Ingresos totales por línea de portafolio	2023	2022	%
Farma	420,4	402,5	4%
Farma top 3 moléculas	182,8	169,4	8%
Resto Farma	237,6	233,1	2%
Nutrición y Salud Animal	52,7	59,3	-11%
Total Grupo	473,1	461,7	2%

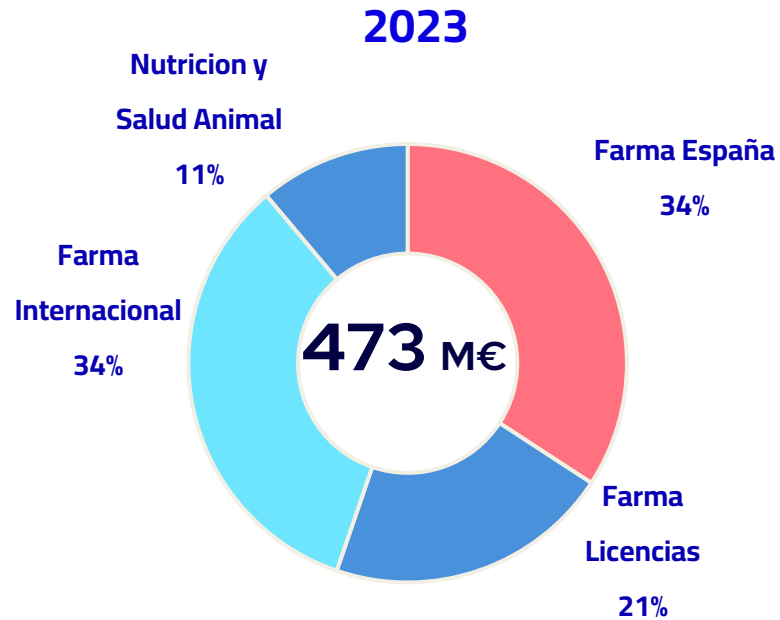
Los datos se presentan redondeados

Aspectos destacados principales moléculas

 <p>BILASTINA</p>	<p>+10% 120,4 M€</p>	<p>Crece en todos los mercados principales hasta un nuevo récord de ingresos anuales:</p> <ul style="list-style-type: none">• Crecimiento en España y Portugal impulsado por los nuevos lanzamientos.• Licencias de Bilastina sigue con crecimiento a pesar de fin de patente en Europa.• Buen crecimiento orgánico en filiales Latam (+5,5M / +50%).• Lanzamiento de Bilastina Oftálmica y ODT en España y Portugal y en el resto de Europa vía licencias.• Aprobación de Bilastina en China, lanzamiento en 2024.
 <p>CALCIFEDIOL</p>	<p>+11% 49,9 M€</p>	<p>Continúa el buen ritmo en los mercados en los que está presente. Crecimiento sostenible en España y más fuerte especialmente en internacional (vía nuevas Licencias) y en las filiales Latam.</p>
 <p>MESALAZINA</p>	<p>-17% 12,5 M€</p>	<p>Crecimiento en Filiales internacionales y export, lastrado por un efecto de ajuste de stock en Polonia en 2022 y la tendencia negativa en España.</p>

Crecimiento sustentado en mercados internacionales, que suponen un 56% del total de ingresos

Ingresos totales por área de negocio y geografía



M€

Ingresos totales por área de negocio		2023	2022	%
Farma		420,4	402,5	4%
	Farma España	161,8	160,2	1%
	Farma Internacional (sin licencias)	159,1	146,8	8%
	Farma Licencias	99,6	95,5	4%
Nutrición y Salud Animal		52,7	59,3	-11%
Total Grupo		473,1	461,7	2%

Ingresos totales por geografía*		2023	2022	%
Internacional		263,3	248,9	6%
Nacional		209,8	212,8	-1%
Total Grupo		473,1	461,7	2%

* **Nacional:** Ingresos Farma España + NySA España + Licencias out España
Internacional: Filiales + exportaciones + Licencias out (fuera de España)

Farma España – Crecimiento del 8% sin el efecto de la discontinuación de Ristaben&Ristfor



Ingresos totales

M€	2023	2022	%var
España Farma	161,8	160,2	1%
Visita Médica	103,4	105,3	-2%
Bilastina	15,3	13,9	
Calcifediol	38,8	37,7	
Mesalazina	7,0	7,6	
Resto	42,2	46,1	
Healthcare & Consumer	58,4	54,9	6%

Los datos se presentan redondeados

Destacados 2023

- ✓ **Evolución ligeramente más positiva** que la prevista.
- ✓ **Visita médica:** Notable desempeño de **bilastina**, a pesar de la bajada de precio en Q4, impulsado por el lanzamiento de la forma oftálmica. Significativo crecimiento de la **línea de respiratorio**, compensando en gran medida la finalización del acuerdo de Ristaben & Ristfor (-10,3M).
- ✓ **Healthcare y Consumer** Evolución positiva en el año, especialmente en productos como Ricola, Arcid, Profaes y Cannaben.

Farma Internacional (sin licencias) – LATAM y Oriente Medio y África (OMA) impulsan la senda de crecimiento (+8%)

Ingresos totales

M€	2023	2022	%var
Internacional (sin licencias)	159,1	146,8	8%
Filiales LATAM	85,6	79,2	8%
Centro América Dominicana	26,6	25,6	
Colombia	20,2	22,3	
Chile	18,8	15,8	
México	10,9	7,4	
Ecuador	6,5	5,2	
Perú	2,5	2,8	
Filiales Europa	40,3	40,3	0%
Portugal	32,2	31,1	
Italia	8,1	9,1	
Oriente Medio y África	25,9	21,2	22%
Exportación directa	22,8	20,4	
Nigeria	0,9	0,8	
Golfo Pérsico	2,2	0,0	
Exportaciones ROW*	7,3	6,2	18%



Destacados 2023

✓ Filiales Latam:

México (+47%) impactado positivamente por la fuerte ampliación del equipo comercial y el desempeño en los principales productos.

La ventas en **Colombia** se han visto lastradas por la reforma del sistema sanitario que ha afectado al área institucional.

✓ **Filiales Europa:** Portugal compensa el impacto en bilastina 20 mg por competencia de los genéricos con los nuevos lanzamientos oftálmica & ODT y un buen desempeño en calcifediol, mesalazina y deflazacort.

✓ **Filiales OMA:** Crecimiento en todas las áreas especialmente en territorios africanos. Integración de Novosci (Golfo pérsico) desde mayo. Refuerzo de equipos comerciales para acompañar nuevos lanzamientos en el segundo semestre de 2023.

Los datos se presentan redondeados

*Resto del mundo

Licencias – buen desempeño general de las diferentes licencias

Ingresos totales

M€	2023	2022	%var
Licencias	99,6	95,5	4%
Bilastina	83,9	80,1	5%
Otros productos	15,6	15,4	2%

Los datos se presentan redondeados



Destacados 2023



Bilastina:

- Destaca el crecimiento del sell out en mercados como Turquía (+172%) y Canadá (+30%).
- En Japón el crecimiento en volumen (sell out +24%) ha compensado los impactos negativos de bajada de precio y tipo de cambio.
- Menor impacto de lo esperado en Europa por la entrada de genéricos.



Otros productos: En **calcifediol** crecen los ingresos por hitos y primeros pedidos de nuevos lanzamientos (Reino Unido, Francia, Polonia y países bálticos). **Citicolina** sigue creciendo en Italia. Y en **mesalazina**, aunque acusa el impacto de un ajuste de stock en Polonia, suben las ventas locales.

Nutrición y salud animal – Año influenciado por constantes desafíos sanitarios

Ingresos totales			
M€	2023	2022	%var
Nutrición y salud animal	52,7	59,3	-11%
Ingaso Farm	29,8	34,3	
Tecnovit y Cidosa	20,7	19,5	
Capselos	1,4	2,1	
Filiales LATAM	0,7	3,4	

Los datos se presentan redondeados




Destacados 2023

- ✓ Reducción general de los ingresos en Iberia derivada principalmente del aumento de bajas de animales en las primeras edades del porcino causados por las enfermedades emergentes. Se estabiliza el coste de las materias primas.
- ✓ En Latinoamérica el impacto viene del cambio del modelo de negocio a venta a través de distribuidor.

Índice

1//
Resumen



2//
Evolución
Negocios
2023

3//
Revisión
financiera



Cuenta de resultados

	2023	% s/ventas	2022	% s/ventas	Variación
Ingresos ordinarios (ventas)	451.168		438.754		2,8%
Otros ingresos de explotación	21.926	4,9%	22.965	5,2%	-4,5%
Total Ingresos	473.094	104,9%	461.719	105,2%	2,5%
Coste de las ventas	-154.050	-34,1%	-156.739	-35,7%	-1,7%
Margen bruto de las ventas	319.044	70,7%	304.980	69,5%	4,6%
Gastos de personal	-96.556	-21,4%	-91.201	-20,8%	5,9%
Otros gastos de explotación	-100.250	-22,2%	-92.586	-21,1%	8,3%
Pérdida por deterioro	-26	-0,1%	-439	-1,9%	-94,1%
EBITDA	122.212	-55,5%	120.754	-56,5%	1,2%
Amortización del inmovilizado	-19.398	-4,3%	-19.271	-4,4%	0,7%
Resultado de explotación	102.814	22,8%	101.483	23,2%	1,3%
Resultado financiero	38		-62		161,3%
Beneficio antes de impuestos	102.852	22,8%	101.421	23,2%	1,4%
Impuesto de sociedades	-11.159	-2,5%	-11.973	-2,7%	-6,8%
Beneficio Consolidado	91.693	20,3%	89.448	20,5%	2,5%
Beneficio atribuido a la sociedad dominante	91.902	20,4%	89.496	20,4%	2,7%

Mejora de margen bruto gracias al favorable mix de ventas.

Incremento de gastos de personal principalmente por el aumento de la red comercial (Q4 2022).

Gastos de explotación
Aumento de gastos de I+D+i y comerciales e inflación general.

Flujo de caja. Posición financiera positiva a pesar de las fuertes inversiones

	2023
Miles €	
Beneficio antes de impuestos	102.852
Amortizaciones	19.398
Variación capital circulante	-15.380
Otros ajustes	-5.901
Efectivo generado por explotación (a)	100.969
Efectivo generado por inversión (b)	-97.356
Flujo de efectivo de la actividad (a+b)	3.613
Efectivo utilizado en financiación (c)	-35.377
Flujo de efectivo generado durante el periodo (a+b+c)	-31.764
Efectivo a 31/12/2022	66.411
Efectivo a 31/12/2023	34.647

- **Situación financiera positiva** (34 M€) a pesar de las fuertes inversiones.
- **Inversiones 97 M€**, principalmente en la planta de Derio cuya construcción ha finalizado y en la planta de Huesca que se terminará en 2024.
- Impacto en circulante por **incremento de stock y cifra de negocio**.

Resultados 2023. Cumplimiento objetivos internos de EBITDA a pesar de menor crecimiento de ingresos

PREVISIONES

Ingresos Totales	<p>Crecimiento del ~4,0% vs. 2022</p> <p>2022: 462M€ 2023E: 475M€ - 485M€</p>
EBITDA antes de I+D+i	<p>Crecimiento del ~4,0% vs. 2022</p> <p>2022: 135M€ 2023E: 138M€ - 142M€</p>
EBITDA	<p>MANTENIMIENTO vs. 2022</p> <p>2022: 121M€</p>

REAL

<p>Crecimiento del 2,5% vs. 2022</p> <p>473M€</p>	<p>Cumplimiento del 97%, crecimiento de ingresos menor del presupuestado lastrado por el desempeño de nutrición animal, de México y Colombia.</p>
<p>Crecimiento del 3,2% vs. 2022</p> <p>138 M€</p>	<p>Dentro del rango previsto.</p>
<p>Crecimiento del 1,2% vs. 2022</p> <p>122M€</p>	<p>Cumplimiento del 101%, con un EBITDA récord de más de 122 millones de euros.</p>

Advertencia legal

Esta presentación ha sido preparada y publicada por el Grupo Faes Farma y se presenta exclusivamente para propósitos de información. Esta presentación no es un folleto ni supone una oferta o recomendación para realizar una inversión. Esta presentación no constituye un compromiso de suscripción, ni una oferta de financiación, ni una oferta para vender o para comprar valores de Faes Farma.

La información incluida en esta presentación no ha sido verificada por fuentes independientes y parte de la información se presenta en formato resumido. Ninguna declaración ni garantía, explícitas o implícitas, son expresadas por el Grupo Faes Farma, ni por sus directores, responsables, empleados ni representantes con respecto a la equidad, precisión, exhaustividad o exactitud de la información u opiniones expresadas en el presente documento, y estas no deben servir de apoyo fiable. Ningún miembro del Grupo Faes Farma, ni sus correspondientes directores, responsables, empleados ni representantes asumirán responsabilidad alguna (por negligencia u otro motivo) debido a cualquier pérdida, daños, costes o perjuicios, directos o resultantes, que se produzcan a raíz del uso de esta presentación o su contenido o que se produzcan de otro modo con relación a la presentación, salvo con respecto a cualquier responsabilidad por fraude, y renuncian a toda responsabilidad, ya sea directa o indirecta, explícita o implícita, contractual, delictiva, reglamentaria o de otra índole, con relación a la precisión o exhaustividad de la información con relación a las opiniones incluidas en el presente documento o cualquier error, omisión o inexactitud incluidos en esta presentación.

Faes Farma no garantiza la exactitud de la información contenida en esta presentación, ni que la misma sea completa. La información aquí contenida se ha obtenido de fuentes consideradas fidedignas por Faes Farma, pero Faes Farma no manifiesta ni garantiza que sea completa ni exacta, en particular respecto a los datos suministrados por terceros.

Esta presentación contiene información y afirmaciones o declaraciones con proyecciones de futuro sobre Faes Farma, S.A. Tales declaraciones incluyen proyecciones y estimaciones financieras con sus presunciones subyacentes que no constituyen hechos históricos. En este sentido si bien Faes Farma S.A. considera que las expectativas recibidas en tales afirmaciones son razonables, se advierte de que la información y las afirmaciones con proyecciones de futuro están sometidas a riesgos e incertidumbres, conocidos o no, que podrían hacer que la evolución del negocio del grupo sea diferente de lo expresado o inferido y condicionar su materialización.



FAES FARMA

Cuidando el hoy y el mañana