



CLINICA
BAVIERA

Resultados 2019 Resultados consolidados


26 de febrero de 2020

CLINICA BAVIERA

OFTALMOLOGÍA AVANZADA

CIRUGÍA LÁSER
MIOPÍA
PRESBICIA
CATARATAS
RETINA

www.clinicabaviera.com
www.grupobaviera.es

- 
1. Resumen ejecutivo del Consejero Delegado
 2. Resultados Consolidados 2019
 3. Resultados por país 2019
 4. Impacto NIIF 16
 5. Calendario financiero y contacto
 6. Aviso legal

Resumen ejecutivo del Consejero Delegado

Resultados 2019

CONSULTA

2

Estimados accionistas y empleados,

Os presentamos los hitos más destacables del pasado año 2019, que constituye una continuación de la buena tendencia seguida durante los últimos años.

Actividad Médica

Realizamos **más de 96.000 intervenciones quirúrgicas**, lo que representa un incremento del 10% respecto al año pasado, mejorando la gran mayoría de los indicadores de calidad.

Atendimos 317.000 consultas oftalmológicas.

En 2019, **más de 40.000 personas** eliminaron la **dependencia de gafas o lentillas** (corrección de miopía y vista cansada) gracias a la cirugía realizada en Clínica Baviera.

Datos económicos

La **facturación total** del Grupo ascendió a **124,3 millones de Euros**, lo que supone un **crecimiento del 13,8%** con respecto a 2018, mientras que el beneficio neto alcanzó los 12,9 millones de Euros (+8,3% vs. 2018).

En 2019 distribuimos un dividendo de **9,6 millones de Euros** (+21,7% con respecto al año anterior).

El apalancamiento financiero permaneció en niveles bajos, con una deuda neta a 31/12/2019 de **5,8 millones de Euros** (siendo **0,18x** el ratio **Deuda/EBITDA**)*

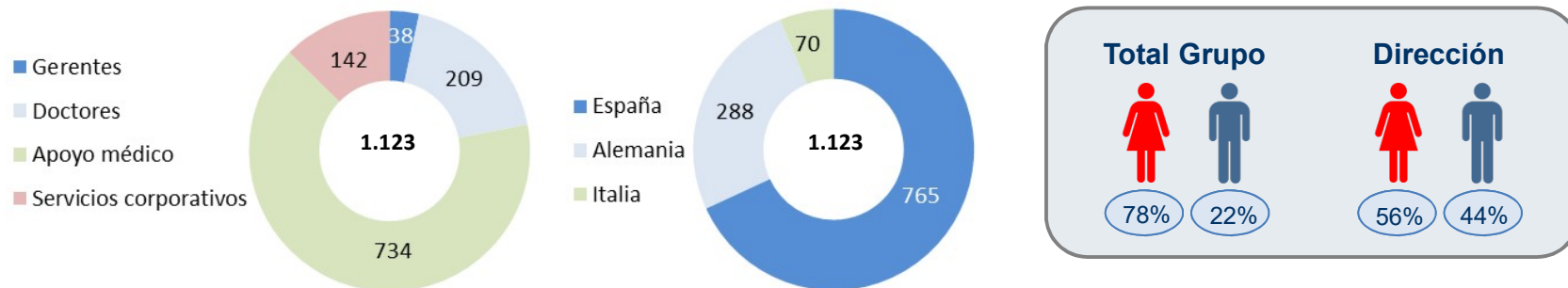


Eduardo Baviera

(*) Solo considerándose la deuda con intereses explícitos

Personas y clínicas

Hemos aumentado nuestro personal en todos los países en los que Clínica Baviera está presente, alcanzando una cifra cercana a los 1.150 profesionales, de los cuales más de 200 son doctores especializados en oftalmología.



En 2019 abrimos 4 nuevas clínicas (2 en España y 2 en Italia) y, adicionalmente, hemos llevado a cabo mejoras en varias de nuestras clínicas.

Actualmente, Clínica Baviera tiene una **red de 86 clínicas** que se distribuyen de la siguiente manera:

Clínicas	
España	 58
Alemania y Austria	 22
Italia	 6
Total	86



Proyectos destacables en curso

Plan Digital: el futuro es nuestra oportunidad

- Las actuales tecnologías nos van a permitir una **mejora de los procedimientos y resultados** asombrosa.
- Estamos incrementado las **citas on-line** y las **comunicaciones digitales con nuestros pacientes**
- Los proyectos de **telemedicina e inteligencia artificial** nos permitirán ofrecer **mejores servicios y mayor calidad a nuestros pacientes**, así como la posibilidad de conseguir un **trabajo de mayor calidad a nuestros empleados**.

Empresa Responsable: siempre hacia adelante (*)

• **Mejorando la calidad del trabajo de los empleados**

Agrupamos múltiples acciones que promueven el progreso, satisfacción e integración de cada persona que trabaja en Clínica Baviera

• **Mejorando la atención y satisfacción de nuestros pacientes**

Agrupamos medidas que consigan optimizar el servicio a nuestros pacientes tanto en el ámbito médico como en el asistencial

• **Gestión eficiente de recursos y cuidado del medio ambiente**

Tenemos la gran suerte de que nuestra actividad no genera una cantidad de residuos relevante pero, a pesar de ello, promovemos múltiples acciones de cooperación con la utilización y reciclaje de los recursos que disponemos

• **Proyectos solidarios**

Colaboramos activamente con múltiples acciones solidarias, tanto por la ayuda que nos permite aportar, como por el desarrollo de la conciencia en las personas que trabajamos en Clínica Baviera

(*) Próximamente publicaremos con mayor detalle el proyecto y las iniciativas

Futuro

Estamos muy orgullosos de los resultados alcanzados, pero no nos queremos recrear en los éxitos pasados ya que el horizonte se presenta con múltiples desafíos y oportunidades que debemos aprovechar.

Por la confianza que nuestros pacientes nos otorgan día a día, los progresos que estimamos acometer y por las buenas perspectivas de los mercados en los que estamos, afrontamos el futuro con una gran ilusión.

“Lo mejor está por venir”

Aprovecho para agradecer la confianza de empleados y accionistas por permitirme representar desde mi posición una aventura empresarial tan gratificante.

Un cordial saludo,

Eduardo Baviera

Resultados consolidados

Resultados 2019

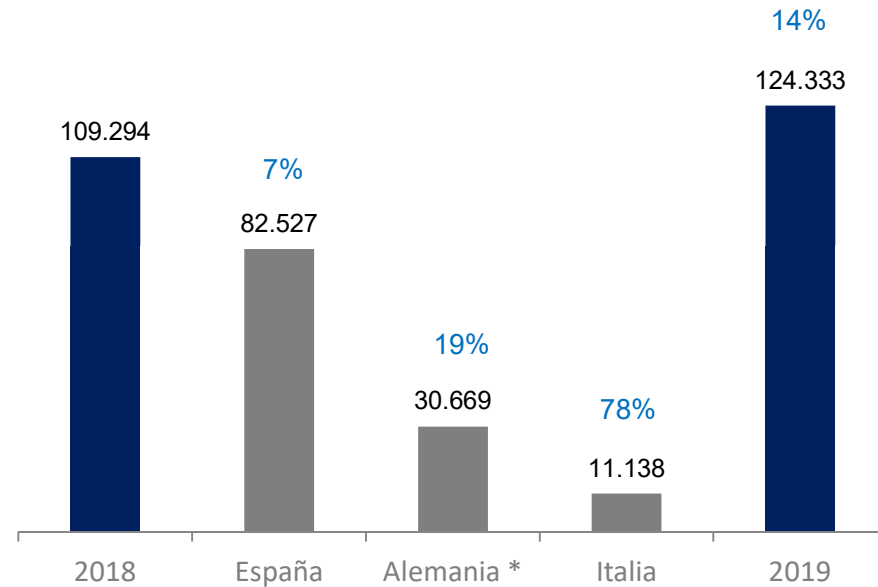


	2019	2018	19-18
Ingresos	124.333	109.294	13,8%
<i>España</i>	82.527	77.303	6,8%
<i>Alemania *</i>	30.669	25.717	19,3%
<i>Italia</i>	11.138	6.274	77,5%
EBITDA	31.545	21.946	43,7%
<i>España</i>	19.292	14.312	34,8%
<i>Alemania *</i>	10.099	6.693	50,9%
<i>Italia</i>	2.154	941	128,8%
Resultado Neto	12.902	11.908	8,3%

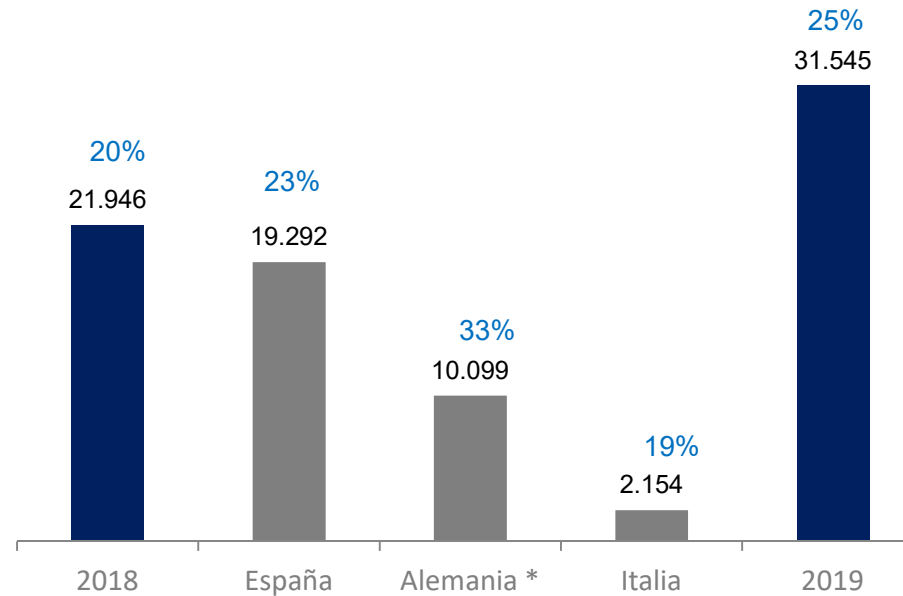
Desde el 1 de enero, el grupo aplica la **NIIF 16** sobre contabilización de arrendamientos, sin re-expresar las cifras comparativas de 2018. Dicha norma ha tenido un impacto significativo en varias partidas de los estados financieros. Al final de la presentación se ha incluido un detalle del efecto de la NIIF 16 en la cuenta de resultados, balance y cash flow del 2019.

* Incluye Viena

INGRESOS
% Crecimiento



EBITDA
% Ventas

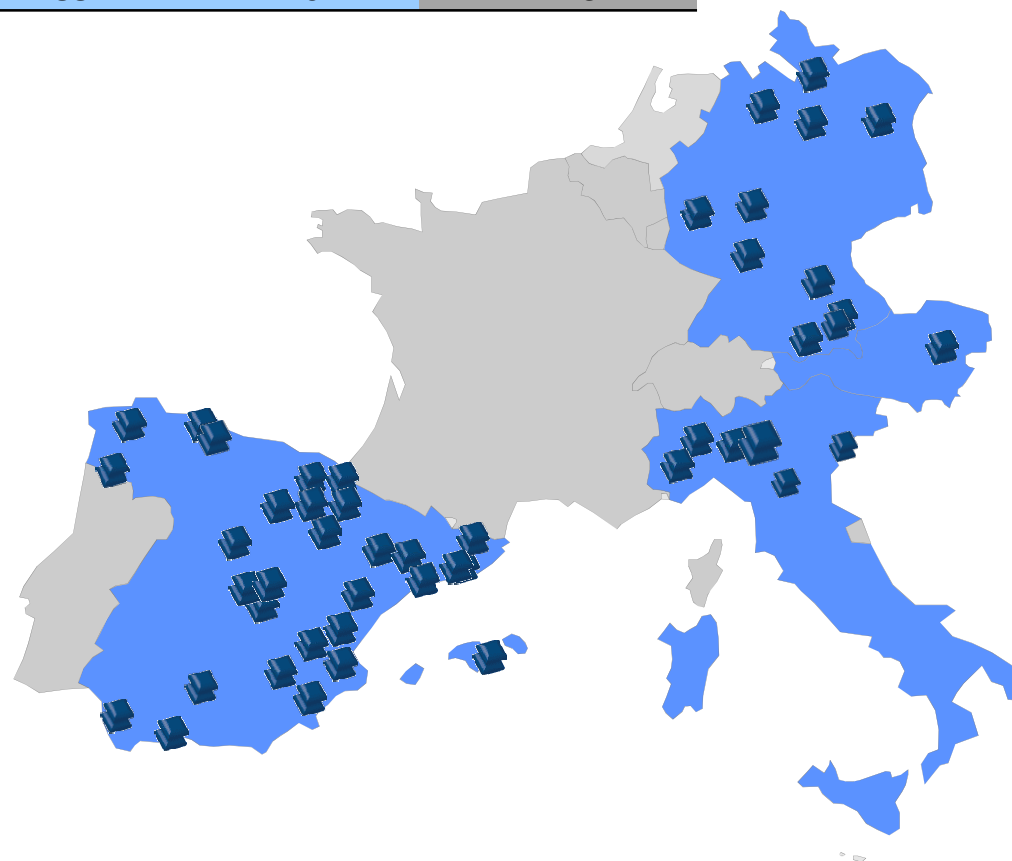


* Incluye Viena

	2019	2018	Dif. 000	Dif. %
Cifra de negocios	124.333	109.294	15.039	13,8%
Gastos operativos	(92.788)	(87.348)	5.441	6,2%
EBITDA	31.545	21.946	9.599	43,7%
Amortización	(13.227)	(4.966)	8.261	166,4%
Resultado de Explotación	18.318	16.980	1.337	7,9%
Resultado Financiero	(605)	(173)	(432)	249,6%
Result. de soc. valoradas por el método de participación	76	-	76	N.A.
Resultado antes de Impuestos	17.789	16.808	982	5,8%
Impuesto sobre beneficios	(4.887)	(4.899)	(12)	(0,2%)
Resultado del periodo	12.902	11.908	994	8,3%

Recursos Humanos	España	Alemania*	Italia	Total
Gerentes	23	11	4	38
Doctores	150	43	16	209
Apoyo médico	504	190	40	734
Servicios Corporativos	88	44	10	142
Personal	765	288	70	1.123

	Clínicas
España	58
Alemania*	22
Italia	6
Clínicas	86



* Incluye Viena

CAPEX

	Inversiones
Mantenimiento	4.441
Aperturas	4.750
Total inversiones	9.191

Deuda financiera neta

Deuda Financiera Neta	31/12/2019	31/12/2018	Diferencia
Tesorería y equivalentes (1)	(6.488)	(9.804)	3.316
Deuda financiera (2)	12.256	13.223	(967)
Deuda Financiera Neta (*)	5.768	3.419	2.349

(1) Incluye tesorería e inversiones financieras temporales

(2) Incluye la deuda con intereses explícitos

(*) Al incluirse en su cálculo sólo las deudas con intereses explícitos, la NIIF 16 no tiene efecto en la deuda financiera neta

	2019	2018	'000	%
Inmovilizado material	32.740	27.479	5.261	19,1%
Derechos de uso	40.199	-	40.199	N.A.
Fondo de Comercio y otros intangibles	14.928	13.927	1.001	7,2%
Activos financieros e impuestos diferidos	2.522	1.729	793	45,9%
Deudores y otros activos corrientes	4.688	2.891	1.797	62,2%
Tesorería y equivalentes (A) ⁽¹⁾	6.488	9.804	(3.316)	(33,8%)
Total Activos	101.564	55.830	45.734	81,9%
Deuda financiera (B) ⁽²⁾	12.256	13.223	(967)	(7,3%)
Deuda por arrendamientos ⁽³⁾	41.219	-	41.219	N.A.
Acreedores comerciales y otros pasivos fin.	10.955	9.354	1.601	17,1%
Pagos diferidos	86	179	(93)	(52,0%)
Administraciones Públicas acreedoras	5.327	3.835	1.492	38,9%
Otros pasivos corrientes y no corrientes	920	474	446	94,0%
Patrimonio Neto (Sociedad Dominante)	30.590	28.487	2.103	7,4%
Intereses minoritarios	212	278	(66)	(23,7%)
Total Patrimonio Neto y Pasivos	101.564	55.830	45.734	81,9%
Deuda Financiera Neta (B-A) ^(*)	5.768	3.419		


(1) Incluye tesorería e inversiones financieras temporales

(2) Incluye la deuda con intereses explícitos

(3) Deuda surgida por la aplicación de la NIIF 16

(*) Al incluirse en su cálculo sólo las deudas con intereses explícitos, la NIIF 16 no tiene efecto en la deuda financiera neta

	2019
Resultado antes de impuestos	17.789
Amortización	13.227
Variación del capital circulante	(2.118)
Impuesto sobre beneficios	(4.071)
Otros ajustes al resultado	575
Tesorería procedente de actividades de explotación	25.403
Pagos por compras de inmovilizado	(9.191)
Pagos por adquisición de Sociedades dependientes	(860)
Otros flujos de inversión	47
Tesorería utilizada en actividades de inversión	(10.004)
Cobros por préstamos bancarios	5.000
Pagos por préstamos bancarios	(6.489)
Pagos por derechos de uso	(7.480)
Pago de dividendos	(9.647)
Otros flujos de financiación	(99)
Tesorería utilizada en actividades de financiación	(18.715)
Cambio neto en la situación de tesorería	(3.316)

A photograph of a modern interior space, likely a lobby or hallway. The ceiling is white and features several large, circular, illuminated light fixtures with a blue glow. The walls are a light beige color. The floor is a light-colored, polished material. The overall atmosphere is clean and contemporary.

Resultados por país

Resultados 2019

2019-2018	España	Alemania*	Italia	Total
Cifra de negocios	82.527	30.669	11.138	124.333
Gastos operativos	(63.235)	(20.570)	(8.984)	(92.788)
EBITDA 2019	19.292	10.099	2.154	31.545
Margen EBITDA 2019%	23,4%	32,9%	19,3%	25,4%
EBITDA 2018	14.312	6.693	941	21.946
<i>000 19-18</i>	<i>4.980</i>	<i>3.406</i>	<i>1.213</i>	<i>9.599</i>

* Incluye Viena

2019-2018	2019	%	2018	%	'000	%
Cifra de negocios	82.527		77.303		5.224	6,8%
Gastos operativos	(63.235)	(76,6%)	(62.991)	(81,5%)	244	0,4%
EBITDA	19.292	23,4%	14.312	18,5%	4.980	34,8%
Amortización	(7.806)	(9,5%)	(3.429)	(4,4%)	4.376	127,6%
EBIT	11.486	13,9%	10.883	14,1%	603	5,5%

2019-2018	2019	%	2018	%	'000	%
Cifra de negocios	30.669		25.717		4.952	19,3%
Gastos operativos	(20.570)	(67,1%)	(19.024)	(74,0%)	1.546	8,1%
EBITDA	10.099	32,9%	6.693	26,0%	3.406	50,9%
Amortización	(4.005)	(13,1%)	(1.336)	(5,2%)	2.669	199,8%
EBIT	6.094	19,9%	5.357	20,8%	737	13,8%

* Incluye Viena

2019-2018	2019	%	2018	%	'000	%
Cifra de negocios	11.138		6.274		4.864	77,5%
Gastos operativos	(8.984)	(80,7%)	(5.332)	(85,0%)	3.651	68,5%
EBITDA	2.154	19,3%	941	15,0%	1.213	128,8%
Amortización	(1.417)	(12,7%)	(201)	(3,2%)	1.216	605,4%
EBIT	738	6,6%	741	11,8%	(3)	(0,4%)

Impacto NIIF16 Resultados 2019



Impacto de la NIIF 16 en la cuenta de resultados consolidada

	2019 previo a NIIF 16	Impacto NIIF 16	2019
Cifra de negocios	124.333	-	124.333
Gastos operativos	(100.279)	7.490	(92.788)
EBITDA	24.055	7.490	31.545
Amortización	(6.010)	(7.218)	(13.227)
Resultado de Explotación	18.045	273	18.318
Resultado Financiero	(210)	(395)	(605)
Result. de soc. valoradas por el método de participación	76	-	76
Resultado antes de Impuestos	17.912	(123)	17.789
Impuesto sobre beneficios	(4.926)	39	(4.887)
Resultado del periodo	12.986	(84)	12.902

Impacto en EBITDA por país:

	2019 previo a NIIF 16	Impacto NIIF 16	2019
<i>España</i>	14.692	4.600	19.292
<i>Alemania*</i>	7.986	2.113	10.099
<i>Italia</i>	1.377	777	2.154
Total	24.055	7.490	31.545

* Incluye Viena

Impacto de la NIIF 16 en el balance

	2019 previo a NIIF 16	Impacto NIIF 16	2019
Inmovilizado material	32.740	-	32.740
Derechos de uso	-	40.199	40.199
Fondo de Comercio y otros intangibles	14.928	-	14.928
Activos financieros e impuestos diferidos	1.959	563	2.522
Deudores y otros activos corrientes	4.688	-	4.688
Tesorería y equivalentes	6.488	-	6.488
Total Activos	60.803	40.761	101.564
Deuda financiera	12.256	-	12.256
Deuda por arrendamientos	-	41.219	41.219
Acreedores comerciales y otros pasivos fin.	10.955	-	10.955
Pagos diferidos	86	-	86
Administraciones Públicas acreedoras	5.327	-	5.327
Otros pasivos corrientes y no corrientes	-	920	920
Patrimonio Neto (Sociedad Dominante)	31.967	(1.377)	30.590
Intereses minoritarios	212	-	212
Total Patrimonio Neto y Pasivos	60.803	40.761	101.564

Impacto de la NIIF 16 en el cash flow

	2019 previo a NIIF 16	Impacto NIIF 16	2019
Resultado antes de impuestos	17.912	(123)	17.789
Amortización	6.010	7.217	13.227
Variación del capital circulante	(2.118)	-	(2.118)
Impuesto sobre beneficios	(4.071)	-	(4.071)
Otros ajustes al resultado	190	385	575
Tesorería procedente de actividades de explotación	17.923	7.480	25.403
Pagos por compras de inmovilizado	(9.191)	-	(9.191)
Pagos por adquisición de Sociedades dependientes	(860)	-	(860)
Otros flujos de inversión	47	-	47
Tesorería utilizada en actividades de inversión	(10.004)	-	(10.004)
Cobros por préstamos bancarios	5.000	-	5.000
Pagos por préstamos bancarios	(6.489)	-	(6.489)
Pagos por derechos de uso	-	(7.480)	(7.480)
Pago de dividendos	(9.647)	-	(9.647)
Otros flujos de financiación	(99)	-	(99)
Tesorería utilizada en actividades de financiación	(11.235)	(7.480)	(18.715)
Cambio neto en la situación de tesorería	(3.316)	-	(3.316)

Calendario financiero

Junta General de Accionistas
Resultados 1T2020

Mayo-Junio de 2020
Mayo de 2020

Contacto

Departamento Relación con Inversores

Paseo de la Castellana 20
28046 Madrid
Tel: +34 917 819 880
inversores@clinicabaviera.com
www.grupobaviera.com

La información financiera contenida en este documento ha sido elaborada de acuerdo con las Normas Internacionales de Información Financiera (NIIF). Esta información no ha sido auditada, por lo que no es una información definitiva y podría verse modificada en el futuro.

Este documento tiene carácter puramente informativo y no puede ser interpretado como una oferta de venta, intercambio o adquisición de valores y, de ninguna manera, constituye las bases de cualquier tipo de documento o compromiso.

El presente documento puede contener manifestaciones sobre intenciones, expectativas o previsiones futuras. Estas manifestaciones de futuro o previsiones no constituyen, por su propia naturaleza, garantías de un futuro cumplimiento, encontrándose condicionadas por riesgos, incertidumbres y otros factores relevantes, que podrían determinar que los desarrollos y resultados finales difieran materialmente de los puestos de manifiesto en estas intenciones, expectativas o previsiones. La Compañía no asume la obligación de revisar o actualizar públicamente tales manifestaciones en caso de que se produzcan cambios o acontecimientos no previstos que pudieran afectar a las mismas.

La Compañía facilita información sobre éstos y otros factores que podrían afectar las manifestaciones de futuro, el negocio y los resultados financieros del Grupo Baviera, en los documentos que presenta ante la Comisión Nacional del Mercado de Valores de España. Se invita a todas aquellas personas interesadas a consultar dichos documentos.