



CLINICA
BAVIERA

Resultados 1S2020 Resultados consolidados

3 de septiembre de 2020

CLINICA BAVIERA

OFTALMOLOGÍA AVANZADA

CIRUGÍA LÁSER
MIOPÍA
PRESBICIA
CATARATAS
RETINA

www.clinicabaviera.com
www.grupobaviera.es



1. Resultados Consolidados 1S2020
2. Resultados por país 1S2020
3. Calendario financiero y contacto
4. Aviso legal

Resultados consolidados

Resultados 1S2020



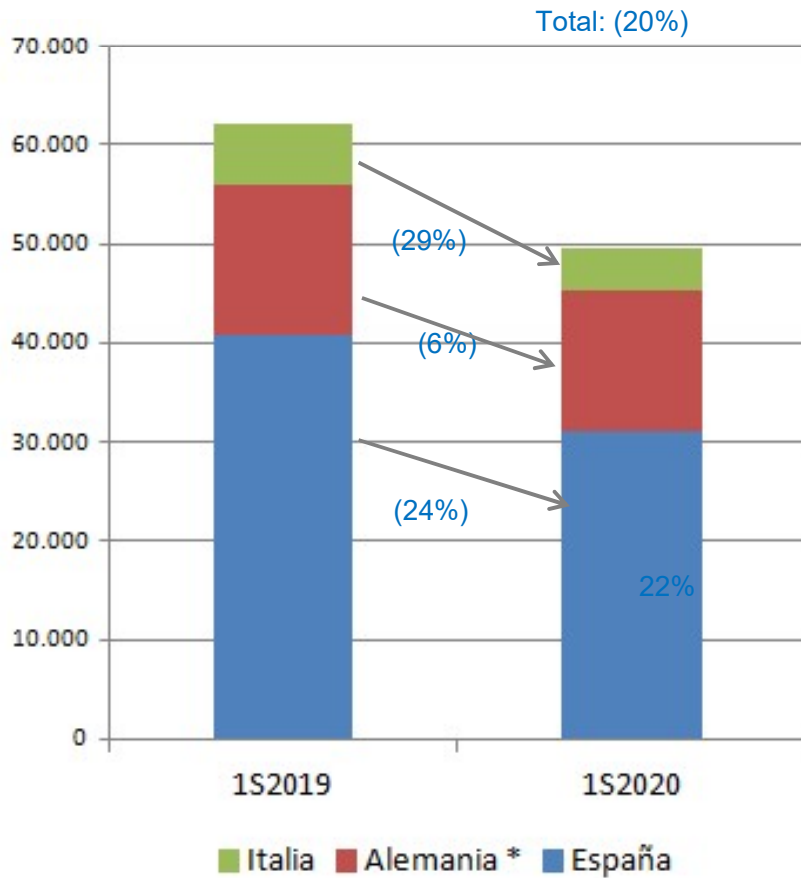


	1S2020	1S2019	20-19
Ingresos	49.611	62.059	(20,1%)
<i>España</i>	<i>31.081</i>	<i>40.786</i>	(23,8%)
<i>Alemania *</i>	<i>14.177</i>	<i>15.152</i>	(6,4%)
<i>Italia</i>	<i>4.352</i>	<i>6.121</i>	(28,9%)
EBITDA	11.595	16.771	(30,9%)
<i>España</i>	<i>6.805</i>	<i>9.615</i>	(29,2%)
<i>Alemania *</i>	<i>4.335</i>	<i>5.629</i>	(23,0%)
<i>Italia</i>	<i>455</i>	<i>1.527</i>	(70,2%)
Resultado Neto	3.107	7.205	(56,9%)

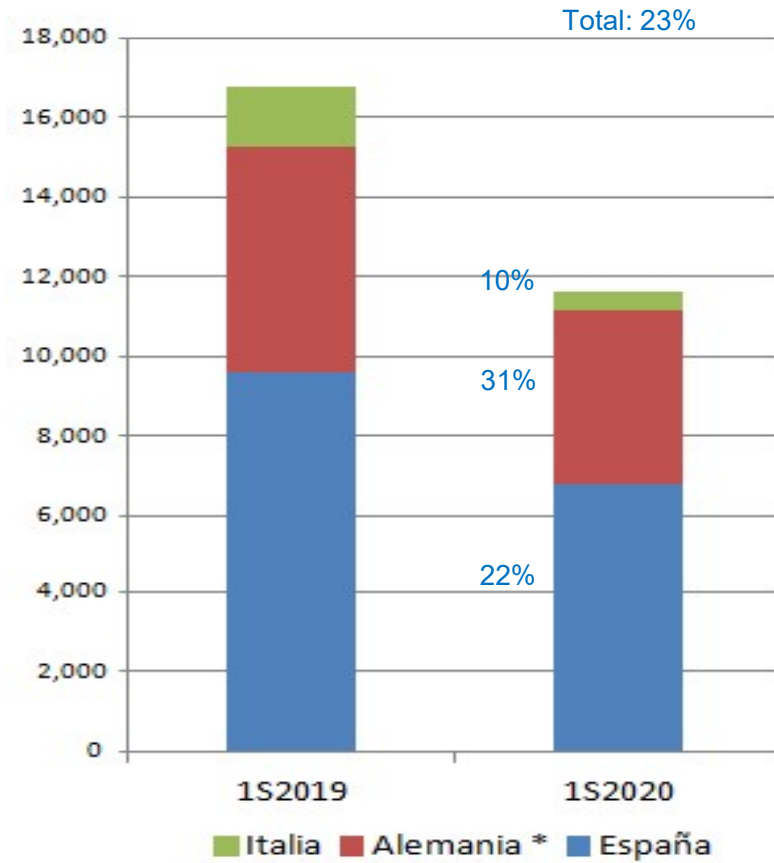
* Incluye Viena



INGRESOS
% Crecimiento



EBITDA
% Ventas

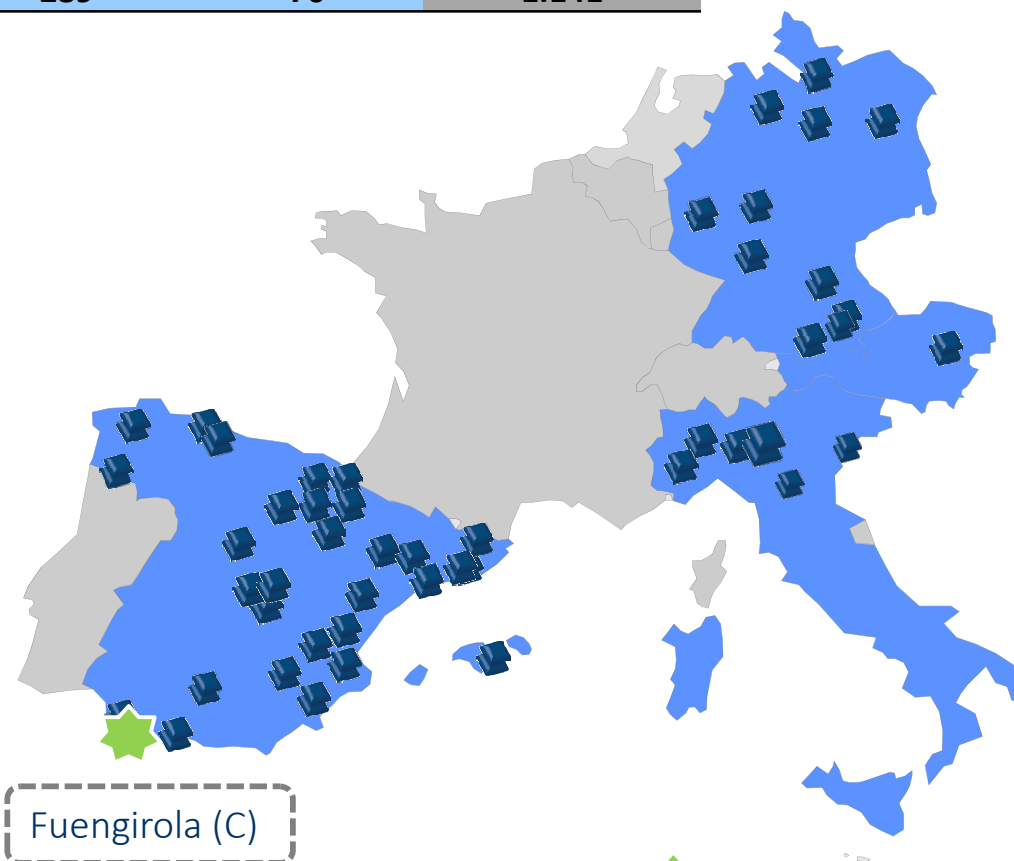


* Incluye Viena

	1S2020	1S2019	Dif. 000	Dif. %
Cifra de negocios	49.611	62.059	(12.449)	(20,1%)
Gastos operativos	(38.016)	(45.288)	(7.273)	(16,1%)
EBITDA	11.595	16.771	(5.176)	(30,9%)
Amortización	(6.751)	(6.421)	330	5,1%
Resultado de Explotación	4.844	10.350	(5.506)	(53,2%)
Resultado Financiero	(299)	(308)	10	(3,2%)
Resultado antes de Impuestos	4.545	10.041	(5.496)	(54,7%)
Impuesto sobre beneficios	(1.438)	(2.837)	(1.398)	(49,3%)
Resultado del periodo	3.107	7.205	(4.098)	(56,9%)

Recursos Humanos	España	Alemania*	Italia	Total
Gerentes	24	12	3	39
Doctores	159	45	16	220
Apoyo médico	505	191	42	738
Servicios Corporativos	94	41	9	144
Personal	782	289	70	1.141

	Clínicas
España	59
Alemania*	22
Italia	6
Clínicas	87



* Incluye Viena

 Aperturas 2020

CAPEX

	Inversiones
Mantenimiento	1.441
Aperturas	440
Total inversiones	1.881

Deuda financiera neta

Deuda Financiera Neta	30/06/2020	31/12/2019	Diferencia
Tesorería y equivalentes (1)	(16.525)	(6.488)	(10.037)
Deuda financiera (2)	19.415	12.256	7.159
Deuda Financiera Neta (*)	2.890	5.768	(2.878)

(1) Incluye tesorería e inversiones financieras temporales

(2) Incluye la deuda con intereses explícitos

(*) Al incluirse en su cálculo sólo las deudas con intereses explícitos, la NIIF 16 no tiene efecto en la deuda financiera neta


	2020	2019	'000	%
Inmovilizado material	31.616	32.740	(1.124)	(3,4%)
Derechos de uso	39.266	40.199	(932)	(2,3%)
Fondo de Comercio y otros intangibles	14.888	14.928	(40)	(0,3%)
Activos financieros e impuestos diferidos	2.560	2.522	38	1,5%
Deudores y otros activos corrientes	4.373	4.688	(315)	(6,7%)
Tesorería y equivalentes (A) ⁽¹⁾	16.525	6.488	10.037	154,7%
Total Activos	109.228	101.564	7.663	7,5%
Deuda financiera (B) ⁽²⁾	19.415	12.256	7.159	58,4%
Deuda por arrendamientos	40.321	41.219	(898)	(2,2%)
Acreedores comerciales y otros pasivos fin.	9.195	10.954	(1.759)	(16,1%)
Pagos diferidos	93	86	7	8,1%
Administraciones Públicas acreedoras	5.408	5.327	81	1,5%
Otros pasivos corrientes y no corrientes	914	920	(6)	(0,7%)
Patrimonio Neto (Sociedad Dominante)	33.645	30.591	3.054	10,0%
Intereses minoritarios	238	212	26	12,3%
Total Patrimonio Neto y Pasivos	109.228	101.564	7.663	7,5%
Deuda Financiera Neta (B-A) (*)	2.890	5.768		

(1) Incluye tesorería e inversiones financieras temporales

(2) Incluye la deuda con intereses explícitos

(*) Al incluirse en su cálculo sólo las deudas con intereses explícitos, la NIIF 16 no tiene efecto en la deuda financiera neta

	1S2020
Resultado antes de impuestos	4.545
Amortización	6.751
Variación del capital circulante	203
Impuesto sobre beneficios	(1.554)
Otros ajustes al resultado	(1.117)
Tesorería procedente de actividades de explotación	8.828
Pagos por compras de inmovilizado	(1.881)
Otros flujos de inversión	(15)
Tesorería utilizada en actividades de inversión	(1.896)
Cobros por préstamos bancarios	10.000
Pagos por préstamos bancarios	(2.842)
Pagos por derechos de uso	(3.865)
Otros flujos de financiación	(188)
Tesorería utilizada en actividades de financiación	3.105
Cambio neto en la situación de tesorería	10.037



Resultados por país
Resultados 1S2020



1S2020-1S2019	España	Alemania*	Italia	Total
Cifra de negocios	31.081	14.177	4.352	49.611
Gastos operativos	(24.276)	(9.842)	(3.898)	(38.016)
EBITDA 1S2020	6.805	4.335	455	11.595
Margen EBITDA 1S2020%	21,9%	30,6%	10,4%	23,4%
EBITDA 1S2019	9.615	5.629	1.527	16.771
Margen EBITDA 1S2019%	23,6%	37,2%	24,9%	27,0%
<i>000 20-19</i>	<i>(2.810)</i>	<i>(1.294)</i>	<i>(1.072)</i>	<i>(5.176)</i>

* Incluye Viena

1S2020-1S2019	1S2020	%	1S2019	%	'000	%
Cifra de negocios	31.081		40.786		(9.705)	(23,8%)
Gastos operativos	(24.276)	(78,1%)	(31.171)	(76,4%)	(6.895)	(22,1%)
EBITDA	6.805	21,9%	9.615	23,6%	(2.810)	(29,2%)
Amortización	(3.962)	(12,7%)	(3.884)	(9,5%)	79	2,0%
EBIT	2.842	9,1%	5.731	14,1%	(2.889)	(50,4%)

1S2020-1S2019	1S2020	%	1S2019	%	'000	%
Cifra de negocios	14.177		15.152		(975)	(6,4%)
Gastos operativos	(9.842)	(69,4%)	(9.523)	(62,8%)	319	3,3%
EBITDA	4.335	30,6%	5.629	37,2%	(1.294)	(23,0%)
Amortización	(2.009)	(14,2%)	(1.901)	(12,5%)	108	5,7%
EBIT	2.327	16,4%	3.728	24,6%	(1.401)	(37,6%)

* Incluye Viena

1S2020-1S2019	1S2020	%	1S2019	%	'000	%
Cifra de negocios	4.352		6.121		(1.769)	(28,9%)
Gastos operativos	(3.898)	(89,6%)	(4.595)	(75,1%)	(697)	(15,2%)
EBITDA	455	10,4%	1.527	24,9%	(1.072)	(70,2%)
Amortización	(780)	(17,9%)	(636)	(10,4%)	144	22,6%
EBIT	(325)	(7,5%)	890	14,5%	(1.216)	(136,6%)

Calendario financiero

Junta general de accionistas

Octubre de 2020

Resultados 3T20

Octubre - noviembre de 2020

Contacto

Departamento Relación con Inversores

Paseo de la Castellana 20

28046 Madrid

Tel: +34 917 819 880

inversores@clinicabaviera.com

www.grupobaviera.com

La información financiera contenida en este documento ha sido elaborada de acuerdo con las Normas Internacionales de Información Financiera (NIIF). Esta información no ha sido auditada, por lo que no es una información definitiva y podría verse modificada en el futuro.

Este documento tiene carácter puramente informativo y no puede ser interpretado como una oferta de venta, intercambio o adquisición de valores y, de ninguna manera, constituye las bases de cualquier tipo de documento o compromiso.

El presente documento puede contener manifestaciones sobre intenciones, expectativas o previsiones futuras. Estas manifestaciones de futuro o previsiones no constituyen, por su propia naturaleza, garantías de un futuro cumplimiento, encontrándose condicionadas por riesgos, incertidumbres y otros factores relevantes, que podrían determinar que los desarrollos y resultados finales difieran materialmente de los puestos de manifiesto en estas intenciones, expectativas o previsiones. La Compañía no asume la obligación de revisar o actualizar públicamente tales manifestaciones en caso de que se produzcan cambios o acontecimientos no previstos que pudieran afectar a las mismas.

La Compañía facilita información sobre éstos y otros factores que podrían afectar las manifestaciones de futuro, el negocio y los resultados financieros del Grupo Baviera, en los documentos que presenta ante la Comisión Nacional del Mercado de Valores de España. Se invita a todas aquellas personas interesadas a consultar dichos documentos.